

SPRING SUMMER 24-25



Linha 336800 - Construção Botfisher



MATERIAL PARA CABEDAL:

COURO ATANADO NAPOLI:

BCO – BROWN SUGAR 16 – CAMELO 15 – NECTARINA 24 – OFF WHITE 22 – PRETO
– QUARTZ ROSA 24 – SELA 18 – VERMELHO 24

COURO METALIZADO ROMA:

DOURADO 22 – PRATA – PRETO

CAPA DE PALMILHA NA COR DO CABEDAL.

ENFEITE NÍQUEL PARA CABEDAL BCO, PRATA, OFF WHITE 22, PRETO.

ENFEITE OURO 15 PARA DEMAIS CORES DE CABEDAIS.

SOLA PRETA PARA CABEDAL PRETO, PRATA.

SOLA OFF WHITE 18 PARA CABEDAL BCO.

SOLA MEL CREPE PARA DEMAIS CORES DE CABEDAIS

Nº 33 ao 40

Linha 353100 - Botbirkenstock XXIII



MATERIAL PARA CABEDAL:

COURO ATANADO NAPOLI:

AZUL PASTEL 24 – BCO – BROWN SUGAR 16 – CAMELO 15 – MARINHO 24 –
NATURAL 24 – NECTARINA 24 – PÊSSEGO 24 – PTO/PTO – QUARTZ ROSA 24 – SELA
18 – VERMELHO 24

COURO METALIZADO ROMA:

DOURADO 22 – PRATA – PTO/PTO

SINTÉTICO INFINITY PARA MODELO 353121:

PRATA – DOURADO – PTO/PTO

SINTÉTICO ASTRAL PARA MODELO 353121:

PRATA – DOURADO – PTO/PTO

TALONEIRA PRETO PARA CABEDAL PTO/PTO, PRATA.

TALONEIRA BLUSH PARA DEMAIS CORES DE CABEDAIS.

FORRO PRETO PARA CABEDAL PTO/PTO, PRATA.

FORRO BLUSH PARA DEMAIS CORES DE CABEDAIS.

ENFEITE NÍQUEL PARA CABEDAL PTO/PTO, BCO, PRATA, AZUL PASTEL 24, MARINHO 24.

ENFEITE OURO 15 PARA DEMAIS CORES DE CABEDAIS.

SOLETA PRETA PARA CABEDAL PTO/PTO, PRATA.

SOLETA BEGE 961 PARA DEMAIS CORES DE CABEDAIS.

Nº 33 ao 39

Linha 353300 - Botdogs Verão XXIII

 353305	 353306	 353315
 353316	 353317	 353318
 353319		

MATERIAL PARA CABEDAL:

COURO ATANADO NAPOLI:

AZUL PASTEL 24 – BCO – BROWN SUGAR 16 – CAMELO 15 – MARINHO 24 –
NATURAL 24 – NECTARINA 24 – OFF WHITE 22 – PÊSSEGO 24 – PRETO – QUARTZ
ROSA 24 – SELA 18 – VERMELHO 24

COURO ATANADO NAPOLI PARA MODELO 353319:

AZUL PASTEL 24 – BCO – BROWN SUGAR 16 – CAMELO 15 – MARINHO 24 –
NATURAL 24 – NECTARINA 24 – PÊSSEGO 24 – PRETO – QUARTZ ROSA 24 – SELA
18 – VERMELHO 24

COURO METALIZADO ROMA:

DOURADO 22 – PRATA – PRETO – BRONZE 24

COURO SB VENEZA PARA MODELO 353305, 306:

AZUL PASTEL 24 – BCO – BROWN SUGAR 16 – CAMELO 15 – MARINHO 24 –
NATURAL 24 – NECTARINA 24 – OFF WHITE 22 – PÊSSEGO 24 – PRETO – QUARTZ
ROSA 24 – SELA 18 – VERMELHO 24

COURO SB VENEZA METAL PARA MODELO 353305, 306:

DOURADO 22 – PRATA – PRETO

COURO ATANADO SNAKE MAMBA B PARA MODELO 353305, 306

BROWN SUGAR 16 – MARINHO 24 – OFF WHITE 22 – PRETO – SELA 18 – VERMELHO
24

COURO SNAKE METAL PARA MODELO 353305, 306:

BRONZE 24 – DOURADO 22 – PRATA – PRETO

FORRO NA COR DO CABEDAL.

TALONEIRA NA COR DO CABEDAL.

**ENFEITE NÍQUEL PARA CABEDAL BCO, PRATA, OFF WHITE 22, PRETO, MARINHO 24,
AZUL PASTEL 24.**

ENFEITE OURO 15 PARA DEMAIS CORES DE CABEDAIS.

SOLA NA COR DO CABEDAL.

Nº 33 ao 40

Linha 353600 - Construção Botpoppy Verão XXIII

 353601	 353602	 353611
 353612	 353613	 353614

MATERIAL PARA CABEDAL:

COURO ATANADO NAPOLI:

AZUL PASTEL 24 – BCO – BROWN SUGAR 16 – CAMELO 15 – MARINHO 24 –
NATURAL 24 – NECTARINA 24 – OFF WHITE 22 – PÊSSEGO 24 – PRETO – QUARTZ
ROSA 24 – SELA 18 – VERMELHO 24

COURO METALIZADO ROMA:

DOURADO 22 – PRATA – PRETO

COURO CALABRIA / COURO ATANADO NAPOLI PARA MODELO 353602, 614:

AZUL PASTEL 24/AZUL PASTEL 24 – BCO/BCO – BROWN SUGAR 16/BROWN SUGAR 16
– CAMELO 15/CAMELO 15 – MARINHO 24/MARINHO 24 – NATURAL 24/NATURAL
24 – NECTARINA 24/NECTARINA 24 – OFF WHITE 22/OFF WHITE 22 – PÊSSEGO
24/PÊSSEGO 22 – PRETO/PRETO – QUARTZ ROSA 24/QUARTZ ROSA 24 – SELA
18/SELA 18 – VERMELHO 22/VERMELHO 22

COURO ATANADO NAPOLI / SINTÉTICO VERNIZ PARA MODELO 353602, 614:

BCO/BROWN SUGAR 16 – BCO/PRETO – BROWN SUGAR 16/BROWN SUGAR 16 –
BROWN SUGAR 16/PRETO – CAMELO 15/PRETO – OFF WHITE 22/OFF WHITE 22 –

OFF WHITE 22/PRETO – PRETO/PRETO – QUARTZ ROSA 24/OFF WHITE 22

FORRO NA COR DO CABEDAL.

TALONEIRA NA COR DO CABEDAL.

ENFEITE NÍQUEL PARA CABEDAL BCO, PRATA, OFF WHITE 22, PRETO, MARINHO 24, AZUL PASTEL 24.

ENFEITE OURO 15 PARA DEMAIS CORES DE CABEDAIS.

SOLA NA COR DO CABEDAL.

Nº 33 ao 40

Linha 353700 – Construção Botpump XXIII



MATERIAL PARA CABEDAL:

COURO ATANADO NAPOLI:

AZUL PASTEL 24 – BCO – BROWN SUGAR 16 – CAMELO 15 – MARINHO 24 –
NATURAL 24 – NECTARINA 24 – OFF WHITE 22 – PÊSSEGO 24 – PTO/PTO – QUARTZ
ROSA 24 – SELA 18 – VERMELHO 24

COURO ATANADO NAPOLI PARA MODELO:

AZUL PASTEL 24 – BCO – BROWN SUGAR 16 – CAMELO 15 – MARINHO 24 –
NATURAL 24 – NECTARINA 24 – OFF WHITE 22 – PÊSSEGO 24 – PRETO – QUARTZ
ROSA 24 – SELA 18 – VERMELHO 24

COURO METALIZADO ROMA:

DOURADO 22 – PRATA – PRETO – PTO/PTO

COURO VERNIZ SHOW PARA MODELO 353701, 705, 707, 721, 725, 727:

BCO – BEGE 24 – OFF WHITE 22 – PRETO – PTO/PTO – VERMELHO 24

COURO SB VENEZA PARA MODELO 353701, 721:

AZUL PASTEL 24 – BCO – BROWN SUGAR 16 – CAMELO 15 – MARINHO 24 –
NATURAL 24 – NECTARINA 24 – OFF WHITE 22 – PÊSSEGO 24 – PRETO – PTO/PTO –
QUARTZ ROSA 24 – SELA 18 – VERMELHO 24

COURO SB VENEZA METAL PARA MODELO 353701, 721:

DOURADO 22 – PRATA – PRETO – PTO/PTO

COURO MONET PARA MODELO 353701, 705, 721, 725:

AZUL – NATURAL

COURO SB VENEZA / COURO ATANADO NAPOLI PARA MODELO 353705, 725:

**AZUL PASTEL 24/AZUL PASTEL 24 – BCO/BCO – BROWN SUGAR 16/BROWN SUGAR 16
– CAMELO 15/CAMELO 15 – MARINHO 24/MARINHO 24 – NATURAL 24/NATURAL
24 – NECTARINA 24/NECTARINA 24 – OFF WHITE 22/OFF WHITE 22 – PÊSSEGO
24/PÊSSEGO 22 – PRETO/PRETO – PTO/PTO– QUARTZ ROSA 24/QUARTZ ROSA 24 –
SELA 18/SELA 18 – VERMELHO 22/VERMELHO 22**

COURO SB VENEZA METAL / COURO METALIZADO ROMA PARA MODELO 353705, 725:

DOURADO 22/DOURADO 22 – PRATA/PRATA – PTO/PTO/PRETO – PRETO/PRETO

TALONEIRA PRETO PARA CABEDAL PRETO PARA MODELO 353701, 705, 707.

**TALONEIRA BLUSH PARA DEMAIS CORES DE CABEDAIS PARA MODELO 353701, 705,
707.**

TALONEIRA NA COR DO CABEDAL PARA MODELO 353721, 725, 727

FORRO NA COR DO CABEDAL.

**ENFEITE NÍQUEL PARA CABEDAL PRETO, BCO, PRATA, OFF WHITE 22, AZUL PASTEL
24, MARINHO 24.**

ENFEITE OURO 15 PARA DEMAIS CORES DE CABEDAIS.

SOLA/TACO PRETA PARA CABEDAL PRETO, PTO/PTO.

SOLA/TACO MEL CREPE PARA DEMAIS CORES DE CABEDAIS.

Nº 33 ao 40

Linha 35400 - Construção Botmoana XXIII



MATERIAL PARA CABEDAL:

COURO BURNISH:

AZUL PASTEL 24 – BCO – BROWN SUGAR 16 – CAMELO 15 – MARINHO 24 – NATURAL 24
– NECTARINA 24 – PÊSSEGO 24 – PRETO – QUARTZ ROSA 24 – SELA 18 – VERMELHO 24

COURO METALIZADO ROMA:

DOURADO 22 – PRATA – PRETO

FORRO PRETO PARA CABEDAL PRETO, MARINHO 24.

FORRO BLUSH PARA DEMAIS CORES DE CABEDAIS.

TALONEIRA PRETA PARA CABEDAL PRETO, MARINHO 24.

TALONEIRA BLUSH PARA DEMAIS CORES DE CABEDAIS.

ENFEITE NÍQUEL PARA CABEDAL BCO, PRATA, OFF WHITE 22, PRETO, MARINHO 24, AZUL PASTEL 24.

ENFEITE OURO 15 PARA DEMAIS CORES DE CABEDAIS.

SOLA NA COR DO CABEDAL.

Nº 33 ao 40

Linha 354300 – Construção Bottwister Verão XXIII

 <p style="text-align: center;">354324</p> <p style="text-align: center;">VERSÃO COM SOLA NA COR DO CABEDAL PARA MODELO 354304</p>	 <p style="text-align: center;">354306</p> <p style="text-align: center;">VERSÃO COM SOLA OFF WHITE 13 PARA TODAS AS CORES DE CABEDAIS MODELO 354326</p>	 <p style="text-align: center;">354317</p> <p style="text-align: center;">VERSÃO COM SOLA OFF WHITE 13 PARA TODAS AS CORES DE CABEDAIS MODELO 354337</p>
 <p style="text-align: center;">354338</p> <p style="text-align: center;">VERSÃO COM SOLA NA COR DO CABEDAL PARA MODELO 354318</p>	 <p style="text-align: center;">354319</p> <p style="text-align: center;">VERSÃO COM SOLA OFF WHITE 13 PARA TODAS AS CORES DE CABEDAIS MODELO 354339</p>	 <p style="text-align: center;">354320</p> <p style="text-align: center;">VERSÃO COM SOLA OFF WHITE 13 PARA TODAS AS CORES DE CABEDAIS MODELO 354340</p>
<p><u>MATERIAL PARA CABEDAL:</u></p>		
<p><u>COURO BURNISH PARA MODELO 354304, 306, 317, 318, 319, 320, 326, 337, 338, 339, 340:</u></p>		
<p>AZUL PASTEL 24 – BCO – BROWN SUGAR 16 – CARAMELO 15 – MARINHO 24 – NATURAL 24 – NECTARINA 24 – OFF WHITE 22 – PÊSSEGO 24 – PRETO – QUARTZ ROSA 24 – SELA 18 – VERMELHO 24</p>		

COURO SB VENEZA 354306, 326

**AZUL PASTEL 24 – BCO – BROWN SUGAR 16 – CAMELO 15 – MARINHO 24 –
NATURAL 24 – NECTARINA 24 – PÊSSEGO 24 – PRETO – QUARTZ ROSA 24 – SELA 18
– VERMELHO 24**

COURO METALIZADO ROMA PARA MODELO 354304, 306, 317, 318, 319, 320:

DOURADO 22 – PRATA – PRETO

COURO METALIZADO ROMA PARA MODELO 354324, 326, 337, 338, 339, 340:

DOURADO 22 – PRATA

COURO SB VENZA METAL PARA MODELO 354306:

DOURADO 22 – PRATA – PRETO

COURO SB VENEZA METAL PARA MODELO 354326:

DOURADO 22 – PRATA

COURO CALABRIA PARA MODELO 354306, 326:

**AZUL PASTEL 24 – BCO – BROWN SUGAR 16 – CAMELO 15 – MARINHO 24 –
NATURAL 24 – NECTARINA 24 – OFF WHITE 22 – PÊSSEGO 24 – PRETO – QUARTZ
ROSA 24 – SELA 18 – VERMELHO 24**

**FORRO PRETO PARA CABEDAL PRETO, MARINHO 24 PARA MODELO 354304, 306, 317,
318, 319, 320.**

**FORRO BLUSH PARA DEMAIS CORES DE CABEDAIS PARA MODELO 354304, 306, 317,
318, 319, 320.**

PARA MODELO 354304, 306, 317, 318, 319, 320.

FORRO PRETO PARA CABEDAL PRETO PARA MODELO 354324, 326, 337, 338, 339, 340.

**FORRO BLUSH PARA DEMAIS CORES DE CABEDAIS PARA MODELO 354324, 326, 337,
338, 339, 340.**

TALONEIRA PRETA PARA CABEDAL MARINHO 24 PARA MODELO 354304, 306, 317, 318, 319, 320.

TALONEIRA BLUSH PARA DEMAIS CORES DE CABEDAIS PARA MODELO 354304, 306, 317, 318, 319, 320

TALONEIRA BLUSH PARA TODAS CORES DE CABEDAIS PARA MODELO 354324, 326, 337, 338, 339, 340.

ENFEITE NÍQUEL PARA CABEDAL BCO, PRETO, MARINHO 24, PRATA, AZUL PASTEL 24, OFF WHITE 22.

ENFEITE OURO 15 PARA DEMAIS CORES DE CABEDAIS.

Nº 33 ao 40

Linha 354800 - Construção Botalessandra New York



MATERIAL PARA CABEDAL:

COURO ATANADO NAPOLI:

AZUL PASTEL 24 – BCO – BROWN SUGAR 16 – CAMELO 15 – MARINHO 24 –
NATURAL 24 – NECTARINA 24 – OFF WHITE 22 – PÊSSEGO 24 – PRETO – PTO/PTO –
QUARTZ ROSA 24 – SELA 18 – VERMELHO 24

COURO SB VENEZA PARA MODELO 354805:

AZUL PASTEL 24 – BCO – BROWN SUGAR 16 – CAMELO 15 – MARINHO 24 –
NATURAL 24 – NECTARINA 24 – OFF WHITE 22 – PÊSSEGO 24 – PRETO – PTO/PTO –
QUARTZ ROSA 24 – SELA 18 – VERMELHO 24

COURO METALIZADO ROMA:

DOURADO 22 – PRATA

COURO MONET PARA MODELO 354805:

AZUL – NATURAL

COURO SB VENEZA METAL PARA MODELO 354805:

DOURADO 22 – PRATA

COURO VERNIZ SHOW PARA MODELO 354811, 812, 813:

BEGE 24 – OFF WHITE 22 – PRETO – PTO/PTO – VERMELHO 24

TALONEIRA PRETO PARA CABEDAL PRETO, MARINHO 24.

TALONEIRA BLUSH PARA DEMAIS CORES DE CABEDAIS.

FORRO NA COR DO CABEDAL.

ENFEITE NÍQUEL PARA CABEDAL PRETO, PTO/PTO, BCO, PRATA, OFF WHITE 22, AZUL PASTEL 24, MARINHO 24.

ENFEITE OURO 15 PARA DEMAIS CORES DE CABEDAIS.

SOLA PRETA PARA CABEDAL PRETO.

SOLA MEL CREPE PARA DEMAIS CORES DE CABEDAIS.

Nº 33 ao 40

Linha 354900 - Construção Botjanet XXIII



MATERIAL PARA CABEDAL:

COURO ATANADO NAPOLI:

AZUL PASTEL 24 – BCO – BROWN SUGAR 16 – CAMELO 15 – MARINHO 24 –
NATURAL 24 – NECTARINA 24 – OFF WHITE 22 – PÊSSEGO 24 – PRETO – PTO/PTO –
QUARTZ ROSA 24 – SELA 18 – VERMELHO 24

COURO METALIZADO ROMA:

DOURADO 22 – PRATA – PRETO – PTO/PTO

COURO SB VENEZA PARA MODELO 354901:

AZUL PASTEL 24 – BCO – BROWN SUGAR 16 – CAMELO 15 – MARINHO 24 –
NATURAL 24 – NECTARINA 24 – OFF WHITE 22 – PÊSSEGO 24 – PRETO – PTO/PTO –
QUARTZ ROSA 24 – SELA 18 – VERMELHO 24

COURO SB VENEZA METAL PARA MODELO 354901:

DOURADO 22 – PRATA – PRETO – PTO/PTO

COURO VERNIZ SHOW:

BCO – BEGE 24 – OFF WHITE 2 – PRETO – PTO/PTO – VERMELHO 24

COURO VERNIZ SHOW / COURO ATANADO NAPOLI PARA MODELO 354906:

BEGE 24/BEGE 24 – OFF WHITE 24/OFF WHITE 24 – PRETO/PRETO – PTO/PTO/PRETO

COURO SB VENEZA / COURO ATANADO NAPOLI PARA MODELO 354902:

AZUL PASTEL 24/AZUL PASTEL 24 – BCO/BCO – BROWN SUGAR 16/BROWN SUGAR 16 – CARAMELO 15/CARAMELO 15 – MARINHO 24/MARINHO 24 – NATURAL 24/NATURAL 24 – NECTARINA 24/NECTARINA 24 – OFF WHITE 22/OFF WHITE 22 – PÊSSEGO 24/PÊSSEGO 22 – PRETO/PRETO – PTO/PTO– QUARTZ ROSA 24/QUARTZ ROSA 24 – SELA 18/SELA 18 – VERMELHO 22/VERMELHO 22

COURO SB VENEZA METAL / COURO METALIZADO ROMA PARA MODELO 354902:

DOURADO 22/DOURADO 22 – PRATA/PRATA – PTO/PTO/PRETO – PRETO/PRETO

COURO SNAKE METAL PARA MODELO 354901:

DOURADO 22 – BRONZE 24 – PRATA – PRETO

COURO SNAKE MAMBA B PARA MODELO 354901:

BROWN SUGAR 16 – MARINHO 24 – OFF WHITE 22 – PRETO – PTO/PTO – SELA 18 – VERMELHO 24

COURO SNAKE METAL / COURO METALIZADO ROMA PARA MODELO 354902:

DOURADO 22/DOURADO 22 – PRATA/PRATA – PTO/PTO/PRETO – PRETO/PRETO

COURO SNAKE MAMBA B / COURO ATANADO NAPOLI PARA MODELO 354902:

BROWN SUGAR 16/BROWN SUGAR 16 – MARINHO 24/MARINHO 24 – OFF WHITE 22/OFF WHITE 22 – PRETO/PRETO – PTO/PTO – SELA 18/SELA 18 – VERMELHO

22/VERMELHO 22

FORRO NA COR DO CABEDAL.

TALONEIRA PRETA PARA CABEDAL PTO/PTO.

TALONEIRA BLUSH PARA DEMAIS CORES DE CABEDAIS.

ENFEITE NÍQUEL PARA CABEDAL BCO, PRATA, OFF WHITE 22, PRETO, PTO/PTO, MARINHO 24, AZUL PASTEL 24, VERMELHO 24.

ENFEITE OURO 15 PARA DEMAIS CORES DE CABEDAIS.

SOLA/TACO PRETO PARA CABEDAL PRETO, PTO/PTO.

SOLA/TACO MEL CREPE PARA DEMAIS CORES DE CABEDAIS.

Nº 33 ao 40

Linha 356100 – Construção Botcarolina Verão XXIII



MATERIAL PARA CABEDAL:

COURO ATANADO NAPOLI PARA MODELO 356110, 111:

AZUL PASTEL 24 – BCO – BROWN SUGAR 16 – CAMELO 15 – MARINHO 24 –
NATURAL 24 – NECTARINA 24 – OFF WHITE 22 – PÊSSEGO 24 – PRETO – QUARTZ
ROSA 24 – SELA 18 – VERMELHO 24

COURO METALIZADO ROMA PARA MODELO 356110, 111:

BRONZE 24 – DOURADO 22 – PRATA – PRETO

COURO ATANADO NAPOLI / COURO SB VENEZA PARA MODELO 356106:

AZUL PASTEL 24/AZUL PASTEL 24 – BCO/BCO – BROWN SUGAR 16/BROWN SUGAR 16
– CAMELO 15/CAMELO 15 – MARINHO 24/MARINHO 24 – NATURAL 24/NATURAL
24 – NECTARINA 24/NECTARINA 24 – OFF WHITE 22/OFF WHITE 22 – PÊSSEGO
24/PÊSSEGO 22 – PRETO/PRETO – QUARTZ ROSA 24/QUARTZ ROSA 24 – SELA
18/SELA 18 – VERMELHO 22/VERMELHO 22

COURO METALIZADO ROMA / COURO SB VENEZA METAL PARA MODELO 356106:

DOURADO 22/DOURADO 22 – PRATA/PRATA – BRONZE 24/BRONZE 24 –
PRETO/PRETO

TALONEIRA NA COR DO CABEDAL.

FORRO NA COR DO CABEDAL.

**ENFEITE NÍQUEL PARA CABEDAL PRETO, BCO, PRATA, OFF WHITE 22, AZUL PASTEL
24, MARINHO 24.**

ENFEITE OURO 15 PARA DEMAIS CORES DE CABEDAIS.

SOLA NA COR DO CABEDAL.

Nº 33 ao 40

Linha 356700 – Construção BTcatia Tropical Verão XXIII



MATERIAL PARA CABEDAL:

COURO BURNISH:

AZUL PASTEL 24 – BCO – BROWN SUGAR 16 – CARAMELO 15 – MARINHO 24 –
NATURAL 24 – NECTARINA 24 – OFF WHITE 22 – PÊSSEGO 24 – PRETO – QUARTZ
ROSA 24 – SELA 18 – VERMELHO 22

COURO BURNISH / COURO PONEY PARA MODELO 356705:

PRETO/PRETO – PTO/PTO/PRETO

COURO VERNIZ SHOW:

BEGE 24 – PRETO – PTO/PTO

COURO METALIZADO ROMA PARA MODELO 356705:

DOURADO 22 – PRATA – PTO/PTO

COURO METALIZADO ROMA:

DOURADO 22 – PRATA – PRETO – PTO/PTO

COURO BURNISH / COURO SB VENEZA PARA MODELO 354705:

**AZUL PASTEL 24/AZUL PASTEL 24 – BCO/BCO – BROWN SUGAR 16/BROWN SUGAR 16
– CARAMELO 15/CARAMELO 15 – MARINHO 24/MARINHO 24 – NATURAL 24/NATURAL
24 – NECTARINA 24/NECTARINA 24 – OFF WHITE 22/OFF WHITE 22 – PÊSSEGO
24/PÊSSEGO 22 – PRETO/PRETO – QUARTZ ROSA 24/QUARTZ ROSA 24 – SELA
18/SELA 18 – VERMELHO 22/VERMELHO 22**

COURO METALIZADO ROMA / COURO SB VENEZA METAL PARA MODELO 354705:

DOURADO 22/DOURADO 22 – PRATA/PRATA

FORRO NA COR DO CABEDAL.

TALONEIRA SONATA PRETO PARA CABEDAL PTO/PTO.

TALONEIRA HOT SELA PARA DEMAIS CORES DE CABEDAIS.

**ENFEITE NÍQUEL PARA CABEDAL BCO, PRATA, PRETO, MARINHO 24, PEWTER 24,
PTO/PTO, OFF WHITE 22, AZUL PASTEL 24.**

ENFEITE OURO 15 PARA DEMAIS CORES DE CABEDAIS.

SOLA/TACO PRETO PARA CABEDAL PRETO, PTO/PTO.

SOLA/TACO NATURAL PARA DEMAIS CORES DE CABEDAIS.

Nº 33 ao 40

Linha 359900 – Construção Botmillie XXIV



MATERIAL PARA CABEDAL:

COURO ATANADO NAPOLI:

AZUL PASTEL 24 – BCO – BROWN SUGAR 16 – CAMELO 15 – MARINHO 24 –
NATURAL 24 – NECTARINA 24 – OFF WHITE 22 – PÊSSEGO 24 – PRETO – QUARTZ
ROSA 24 – SELA 18 – VERMELHO 24

COURO METALIZADO ROMA:

DOURADO 22 – PRATA – PRETO

COURO VERNIZ SHOW PARA MODELO 359905:

BEGE 24 – OFF WHITE 22 – PRETO – VERMELHO 24

TALONEIRA PRETO PARA CABEDAL PRETO.

TALONEIRA BLUSH PARA DEMAIS CORES DE CABEDAIS.

FORRO NA COR DO CABEDAL.

**ENFEITE NÍQUEL PARA CABEDAL PRETO, BCO, PRATA, OFF WHITE 22, AZUL PASTEL
24, MARINHO 24.**

ENFEITE OURO 15 PARA DEMAIS CORES DE CABEDAIS.

SOLA NA COR DO CABEDAL.

Nº 33 ao 39

Linha 360400 - Construção Botjoya



MATERIAL PARA CABEDAL:

COURO SUMMER BURNISH:

AZUL PASTEL 24 – BCO – BROWN SUGAR 16 – CARAMELO 15 – MARINHO 24 –
NATURAL 24 – NECTARINA 24 – OFF WHITE 22 – PÊSSEGO 24 – PRETO – QUARTZ
ROSA 24 – SELA 18 – VERMELHO 24

COURO METALIZADO ROMA:

BRONZE 24 – DOURADO 22 – PRATA – PRETO

COURO VERNIZ SHOW:

BCO – BEGE 24 – OFF WHITE 22 – PRETO – VERMELHO 24

TALONEIRA PRETO PARA CABEDAL PRETO.

TALONEIRA BLUSH PARA DEMAIS CORES DE CABEDAIS.

FORRO PRETO PARA CABEDAL PRETO.

FORRO BLUSH PARA DEMAIS CORES DE CABEDAIS.

ENFEITE NÍQUEL PARA CABEDAL PRETO, BCO, PRATA, OFF WHITE 22, AZUL PASTEL 24, MARINHO 24.

ENFEITE OURO 15 PARA DEMAIS CORES DE CABEDAIS.

SOLA PRETA PARA CABEDAL PRETO.

SOLA MEL CREPE PARA DEMAIS CORES DE CABEDAIS.

Nº 33 ao 39

Linha 360700 - Construção Botrafaela



360708



360709

MATERIAL PARA CABEDAL:

COURO ATANADO NAPOLI:

AZUL PASTEL 24 – BCO – BROWN SUGAR 16 – CAMELO 15 –
MARINHO 24 – NATURAL 24 – NECTARINA 24 – OFF WHITE 22 –
PÊSSEGO 24 – PRETO – QUARTZ ROSA 24 – SELA 18 – VERMELHO 24

COURO METALIZADO ROMA:

BRONZE 24 – DOURADO 22 – PRATA – PRETO

COURO VERNIZ SHOW PARA MODELO 360708:

BEGE 24 – OFF WHITE 22 – PRETO – VERMELHO 24

COURO SB VENEZA PARA MODELO 360708:

AZUL PASTEL 24 – BCO – BROWN SUGAR 16 – CAMELO 15 –
MARINHO 24 – NATURAL 24 – NECTARINA 24 – OFF WHITE 22 –
PÊSSEGO 24 – PRETO – QUARTZ ROSA 24 – SELA 18 – VERMELHO 24

COURO SB VENEZA METAL PARA MODELO 360708:

BRONZE 24 – DOURADO 22 – PRATA – PRETO

TALONEIRA PRETO PARA CABEDAL PRETO.

TALONEIRA BLUSH PARA DEMAIS CORES DE CABEDAIS.

FORRO NA COR DO CABEDAL.

ENFEITE NÍQUEL PARA CABEDAL PRETO, BCO, PRATA, OFF WHITE 22, AZUL PASTEL 24, MARINHO 24.

ENFEITE OURO 15 PARA DEMAIS CORES DE CABEDAIS.

SOLA PRETA PARA CABEDAL PRETO.

SOLA MEL CREPE PARA DEMAIS CORES DE CABEDAIS.

Nº 33 ao 39

Linha 360800 – Construção Botgiorgia

 <p>360801</p> <p>VERSÃO COM SOLA CREPE 19 E PRETA</p> <p>MODELO 360821</p>	 <p>360802</p> <p>VERSÃO COM SOLA CREPE 19 E PRETA</p> <p>MODELO 360822</p>	 <p>360803</p> <p>VERSÃO COM SOLA CREPE 19 E PRETA</p> <p>MODELO 360823</p>
 <p>360804</p> <p>VERSÃO COM SOLA CREPE 19 E PRETA</p> <p>MODELO 360824</p>	 <p>360827</p> <p>VERSÃO SOLA AVEIA TRANSLUCIDA</p> <p>MODELO 360807</p>	 <p>360828</p> <p>VERSÃO SOLA AVEIA TRANSLUCIDA</p> <p>MODELO 360808</p>
<p><u>MATERIAL PARA CABEDAL:</u></p> <p><u>COURO METALIZADO ROMA:</u></p> <p>DOURADO 22 – BRONZE 24 – PRATA – PRETO</p>		

COURO BURNISH:

**AZUL PASTEL 24 – BCO – BROWN SUGAR 16 – CAMELO 15 – MARINHO 24 –
NATURAL 24 – NECTARINA 24 – PÊSSEGO 24 – PRETO – QUARTZ ROSA 24 – SELA 18
– VERMELHO 24**

COURO METALIZADO ROMA / COURO ATANADO NAPOLI PARA MODELO 360807, 827:

DOURADO 22/CAMELO 15 – PRATA/CAMELO 15 – PRETO/CAMELO 15

COURO BURNISH / COURO ATANADO NAPOLI PARA MODELO 360807, 827:

**AZUL PASTEL 24/CAMELO 15 – BCO/CAMELO 15 – BROWN SUGAR
16/CAMELO 15 – CAMELO 15/CAMELO 15 – MARINHO 24/CAMELO 15 –
NATURAL 24/CAMELO 15 – NECTARINA 24/CAMELO 15 – OFF WHITE
22/CAMELO 15 – PÊSSEGO 24/CAMELO 15 – PRETO/CAMELO 15 – QUARTZ
ROSA 24/CAMELO 15 – SELA 18/CAMELO 15 – VERMELHO 24/CAMELO 15**

FORRO PRETO PARA CABEDAL PRETO.

FORRO BLUSH PARA DEMAIS CORES DE CABEDAIS.

TALONEIRA BLUSH.

**ENFEITE NÍQUEL PARA CABEDAL PRETO, BCO, OFF WHITE 22, PRATA, AZUL PASTEL
24.**

ENFEITE OURO 15 PARA DEMAIS CORES DE CABEDAIS.

**SOLA TRANSLUCIDO AVEIA PARA TODAS AS CORES DE CABEDAIS PARA MODELO
360801, 802, 803, 804, 807, 808.**

**SOLA CREPE 19 PARA DEMAIS CORES DE CABEDAIS PARA MODELO 360821, 822, 823,
824, 827, 828.**

Nº 33 ao 40

Linha 360900 - Construção Botgabriele



MATERIAL PARA CABEDAL:

COURO ATANADO NAPOLI:

**AZUL PASTEL 24 – BCO – BROWN SUGAR 16 – CAMELO 15 – MARINHO 24 –
NATURAL 24 – NECTARINA 24 – OFF WHITE 22 – PÊSSEGO 24 – PRETO – QUARTZ
ROSA 24 – SELA 18 – VERMELHO 24**

COURO METALIZADO ROMA:

DOURADO 22 – PRATA – PRETO

FORRO NA COR DO CABEDAL.

TALONEIRA HOT SELA.

ENFEITE NÍQUEL PARA CABEDAL PRATA, OFF WHITE 22, PRETO, AZUL PASTEL 24.

ENFEITE OURO 15 PARA DEMAIS CORES DE CABEDAIS.

SOLA PRETA PARA CABEDAL PRETO.

SOLA NATURAL PARA DEMAIS CORES DE CABEDAIS.

TACO PRETO PARA CABEDAL PRETO.

TACO MEL CREPE PRA DEMAIS CORES DE CABEDAIS.

Nº 33 ao 39

Linha 361600 - Construção Botsamya

 361604	 361607	 361608
 361609	 361610	

MATERIAL PARA CABEDAL:

COURO BURNISH:

AZUL PASTEL 24 – BCO – BROWN SUGAR 16 – CAMELO 15 – MARINHO 24 –
NATURAL 24 – NECTARINA 24 – PÊSSEGO 24 – PRETO – QUARTZ ROSA 24 – SELA 18
– VERMELHO 24

COURO METALIZADO ROMA:

BRONZE 24 – DOURADO 22 – PRATA – PRETO

COURO CALABRIA / COURO ATANADO NAPOLI PARA MODELO 361609, 610:

AZUL PASTEL 24/AZUL PASTEL 24 – BCO/BCO – BROWN SUGAR 16/BROWN SUGAR 16
– CAMELO 15/CAMELO 15 – MARINHO 24/MARINHO 24 – NATURAL 24/NATURAL
24 – NECTARINA 24/NECTARINA 24 – OFF WHITE 22/OFF WHITE 22 – PÊSSEGO
24/PÊSSEGO 22 – PRETO/PRETO – QUARTZ ROSA 24/QUARTZ ROSA 24 – SELA
18/SELA 18 – VERMELHO 22/VERMELHO 22

COURO MONET / COURO BURNISH PARA MODELO 361609, 610:

AZUL/BROWN SUGAR 16 – NATURAL/BROWN SUGAR 16

TECIDO PAETÊ/ COURO BURNISH 14X16 PARA MODELO 361601:

DOURADO/OFF WHITE 22 – PRETO/PRETO

FORRO NA COR DO CABEDAL.

TALONEIRA BLUSH.

ENFEITE NÍQUEL PARA CABEDAL BCO, PRATA, OFF WHITE 22, PRETO, MARINHO 24, AZUL PASTEL 24.

ENFEITE OURO 15 PARA DEMAIS CORES DE CABEDAIS.

SOLA PRETA PARA CABEDAL PRETO.

SOLA MEL CREPE PARA DEMAIS CORES DE CABEDAIS.

Nº 33 ao 40

Linha 362000 – Construção Botmille XXIV



362001



362002

MATERIAL PARA CABEDAL:

COURO ATANADO NAPOLI PARA MODELO 362001:

BROWN SUGAR 16 – OFF WHITE 24 – PRETO

COURO ATANADO NAPOLI PARA MODELO 362002:

**AZUL PASTEL 24 – BCO – BROWN SUGAR 16 – CAMELO 15 –
MARINHO 24 – NATURAL 24 – NECTARINA 24 – OFF WHITE 22 –
PÊSSEGO 24 – PRETO – QUARTZ ROSA 24 – SELA 18 – VERMELHO
24**

COURO VERNIZ SHOW PARA MODELO 362001:

OFF WHITE 24 – PRETO

COURO VERNIZ SHOW PARA MODELO 362002:

BEGE 24 – OFF WHITE 22 – PRETO – VERMELHO 24

FORRO PRETO PARA CABEDAL PRETO, MARINHO 24.

FORRO BLUSH PARA DEMAIS CORES DE CABEDAIS.

PALMILHA PIG PRETA PARA CABEDAL PRETO, MARINHO 24.

PALMILHA PIG BLUSH PARA DEMAIS CORES DE CABEDAIS.

ENFEITE NÍQUEL PARA CABEDAL BCO, PRETO, MARINHO 24, OFF WHITE 22, AZUL PASTEL 24.

ENFEITE OURO 15 PARA DEMAIS CORES DE CABEDAIS.

SOLA PTO/PTO PARA CABEDAL PRETO, MARINHO 24.

SOLA MEL CREPE/AMÊNDOA 18 PARA DEMAIS CORES DE CABEDAIS.

Nº 33 ao 39

Linha 362500 - Construção Botingrid Verão XXIV



MATERIAL PARA CABEDAL:

COURO SUMMER BURNISH:

AZUL PASTEL 24 – BCO – BROWN SUGAR 16 – CAMELO 15 – NATURAL 24 –
NECTARINA 24 – OFF WHITE 22 – PÊSSEGO 24 – PRETO – QUARTZ ROSA 24 – SELA 18
– VERMELHO 24 – MARINHO 24

COURO METALIZADO ROMA:

DOURADO 22 – PRATA – PRETO

COURO VERNIZ SHOW:

BEGE 24 – PRETO

COURO BURNISH / COURO SB VENEZA PARA MODELO 362501, 507:

AZUL PASTEL 24/AZUL PASTEL 24 – BCO/BCO – BROWN SUGAR 16/BROWN SUGAR 16
– CAMELO 15/CAMELO 15 – NATURAL 24/NATURAL 24 – NECTARINA
24/NECTARINA 24 – OFF WHITE 22/OFF WHITE 22 – PÊSSEGO 24/PÊSSEGO 24 –
PRETO/PRETO – QUARTZ ROSA 24/QUARTZ ROSA 24 – SELA 18/SELA 18 – VERMELHO
24/VERMELHO 24

COURO METALIZADO ROMA / COURO SB VENEZA METAL PARA MODELO 362501, 507:

DOURADO 22/DOURADO 22 – PRATA/PRATA – PRETO/PRETO

FORRO NA COR DO CABEDAL.

TALONEIRA BLUSH.

**ENFEITE NÍQUEL PARA CABEDAL BCO, PRATA, OFF WHITE 22, AZUL PASTEL 24,
PRETO.**

ENFEITE OURO 15 PARA DEMAIS CORES DE CABEDAIS.

SOLA/TACO PRETO PARA CABEDAL PRETO.

SOLA/TACO MEL CREPE PARA DEMAIS CORES DE CABEDAIS.

Nº 33 ao 40

Linha 363700 – Construção Botsamya XXIV

 363701	 363701	 363701
 363702	 363702	 363703
 363703		

MATERIAL PARA CABEDAL:

COURO SUMMER BURNISH:

AZUL PASTEL 24 – BCO – BROWN SUGAR 16 – CARAMELO 15 – MARINHO 24 –
NATURAL 24 – NECTARINA 24 – OFF WHITE 22 – PÊSSEGO 24 – PRETO – QUARTZ
ROSA 24 – SELA 18 – VERMELHO 24

COURO METALIZADO ROMA:

DOURADO 22 – PRATA – PRETO

COURO BURNISH/ SINTÉTICO VERNIZ PARA MODELO 363702:

BCO/BROWN SUGAR 16 – BCO/PRETO – BROWN SUGAR 16/BROWN SUGAR 16 –
BROWN SUGAR 16/PRETO – CARAMELO 15/PRETO – PÊSSEGO 24/OFF WHITE 22 –
PRETO/PRETO – QUARTZ ROSA 24/OFF WHITE 22

COURO SNAKE MAMBA B / COURO ATANADO NAPOLI PARA MODELO 363701:

BROWN SUGAR 16/BROWN SUGAR 16 – MARINHO 24/MARINHO 24 – OFF WHITE

22/OFF WHITE 22 – PRETO/PRETO – SELA 18/SELA 18 – VERMELHO 24/VERMELHO 24

OURO SNAKE METAL / COURO METALIZADO ROMA PARA MODELO 363701:

DOURADO 22/DOURADO 22 – PRATA/PRATA – PRETO/PRETO

TALONEIRA PRETO PARA CABEDAL PRETO, MARINHO 24.

TALONEIRA BLUSH PARA DEMAIS CORES DE CABEDAIS.

FORRO PRETO PARA CABEDAL PRETO, MARINHO 24.

FORRO BLUSH PARA DEMAIS CORES DE CABEDAIS.

ENFEITE NÍQUEL PARA CABEDAL PRETO, BCO, PRATA, OFF WHITE 22, AZUL PASTEL 24, MARINHO 24.

ENFEITE OURO 15 PARA DEMAIS CORES DE CABEDAIS.

SOLA PRETA PARA CABEDAL PRETO, MARINHO 24.

SOLA MEL CREPE PARA DEMAIS CORES DE CABEDAIS.

Nº 33 ao 40

Linha 363900 - Construção Botcasual Sandals



MATERIAL PARA CABEDAL:

COURO ATANADO NAPOLI PARA MODELO 363901, 902, 903:

AZUL PASTEL 24 – BCO – BROWN SUGAR 16 – CAMELO 15 – MARINHO 24 –
NATURAL 24 – NECTARINA 24 – OFF WHITE 22 – PÊSSEGO 24 – PRETO – QUARTZ
ROSA 24 – SELA 18 – VERMELHO 24

COURO METALIZADO ROMA:

DOURADO 22 – PRATA – PRETO

COURO ATANADO NAPOLI PARA MODELO 363904, 905:

BCO – BROWN SUGAR 16 – CAMELO 15 – NECTARINA 24 – OFF WHITE 22 – PRETO
– PTO/PTO – QUARTZ ROSA 24 – SELA 18 – VERMELHO 24

COURO VERNIZ SHOW:

BCO – BEGE 24 – OFF WHITE 22 – PRETO – VERMELHO 24

FORRO NA COR DO CABEDAL.

TALONEIRA PRETA PARA CABEDAL PRETO, PRATA.

TALONEIRA PELE PARA DEMAIS CORES DE CABEDAIS.

ENFEITE NÍQUEL PARA CABEDAL BCO, PRATA, OFF WHITE 22, PRETO, MARINHO 24, AZUL PASTEL 24.

ENFEITE OURO 15 PARA DEMAIS CORES DE CABEDAIS.

SOLA PRETO PARA CABEDAL PRETO, PRATA.

SOLA MEL CREPE PARA DEMAIS CORES DE CABEDAIS.

Nº 33 ao 40

Linha 364000 - Construção Botviena



MATERIAL PARA CABEDAL:

COURO ATANADO NAPOLI PARA MODELO 364001, 002, 003, 004:

AZUL PASTEL 24 – BCO – BROWN SUGAR 16 – CAMELO 15 – MARINHO 24 –
NATURAL 24 – NECTARINA 24 – OFF WHITE 22 – PÊSSEGO 24 – PRETO – QUARTZ
ROSA 24 – SELA 18 – VERMELHO 24

COURO METALIZADO ROMA PARA MODELO 364001, 002, 003, 004:

DOURADO 22 – PRATA – PRETO

COURO VERNIZ SHOW PARA MODELO 364001, 002, 003, 004:

BCO – BEGE 24 – OFF WHITE 22 – PRETO – VERMELHO 24

COURO MONET PARA MODELO 364001, 002, 003, 004:

AZUL – NATURAL

COURO SNAKE MAMBA B PARA MODELO 364001, 002, 003, 004:

BROWN SUGAR 16 – MARINHO 24 – OFF WHITE 22 – PRETO – SELA 18 – VERMELHO 24

COURO SNAKE METAL PARA MODELO 364002, 003:

DOURADO 22 – PRATA – PRETO

COURO SNAKE METAL PARA MODELO 364001, 004:

BRONZE 24 – DOURADO 22 – PRATA – PRETO

COURO ATANADO NAPOLI / TELA BEACH 40BCO PARA MODELO 364005:

**AZUL PASTEL 24/TRANSPARENTE – BCO/TRANSPARENTE – BROWN SUGAR
16/TRANSPARENTE – CAMELO 15/TRANSPARENTE – NATURAL 24/TRANSPARENTE
– NECTARINA 24/TRANSPARENTE – OFF WHITE 22/TRANSPARENTE – PÊSSEGO
24/TRANSPARENTE – PRETO/TRANSPARENTE – QUARTZ ROSA 24/TRANSPARENTE –
SELA 18/TRANSPARENTE – VERMELHO 24/TRANSPARENTE**

COURO VERNIZ SHOW / TELA BEACH 40BCO PARA MODELO 364005:

**BCO/TRANSPARENTE – BEGE 24/TRANSPARENTE – OFF WHITE 22/TRANSPARENTE –
PRETO/TRANSPARENTE – VERMELHO 24/TRANSPARENTE**

COURO METALIZADO ROMA / TELA BEACH 40BCO PARA MODELO 364005:

DOURADO 22/TRANSPARENTE – PRATA/TRANSPARENTE – PRETO/TRANSPARENTE

FORRO NA COR DO CABEDAL.

TALONEIRA PRETA PARA CABEDAL PRETO.

TALONEIRA BLUSH.

**ENFEITE NÍQUEL PARA CABEDAL BCO, PRATA, OFF WHITE 22, AZUL PASTEL 24,
PRETO, MARINHO 24.**


ENFEITE OURO 15 PARA DEMAIS CORES DE CABEDAIS.

SOLA/TACO PRETO PARA CABEDAL PRETO.

SOLA/TACO MEL CREPE PARA DEMAIS CORES DE CABEDAIS.

Nº 33 ao 39

Linha 364100 - Construção Botkali



MATERIAL PARA CABEDAL:

COURO ATANADO NAPOLI PARA MODELO 364101, 002, 003:

**AZUL PASTEL 24 – BCO – BROWN SUGAR 16 – CAMELO 15 – MARINHO 24 –
NATURAL 24 – NECTARINA 24 – OFF WHITE 22 – PÊSSEGO 24 – PRETO – QUARTZ
ROSA 24 – SELA 18 – VERMELHO 24**

COURO METALIZADO ROMA PARA MODELO 364101, 002, 003:

DOURADO 22 – PRATA – PRETO

TIRA PALHA PARA MODELO 364104:

NATURAL – OFF WHITE – PRETO

FORRO PRETO PARA CABEDAL PRETO PARA MODELO 364104.

FORRO OFF WHITE 22 PARA CABEDAL OFF WHITE PARA MODELO 364104.

FORRO BROWN SUGAR 16 PARA CABEDAL NATURAL PARA MODELO 364104.

CAPA DE PALMILHA PRETA PARA CABEDAL PRETO PARA MODELO 364104.

CAPA DE PALMILHA OFF WHITE 22 PARA CABEDAL OFF WHITE PARA MODELO

364104.

CAPA DE PALMILHA BROWN SUGAR 16 PARA CABEDAL NATURAL PARA MODELO 364104.

FORRO NA COR DO CABEDAL PARA DEMAIS MODELOS.

CAPA DE PALMILHA NA COR DO CABEDAL PARA DEMAIS MODELOS.

ENFEITE NÍQUEL PARA CABEDAL BCO, PRATA, OFF WHITE 22, AZUL PASTEL 24, PRETO, MARINHO 24.

ENFEITE OURO 15 PARA DEMAIS CORES DE CABEDAIS.

SOLA PRETA PARA CABEDAL PRETO.

SOLA MEL CREPE PARA DEMAIS CORES DE CABEDAIS.

Nº 33 ao 39

Linha 364200 - Construção Botnova Noronha XXIV



MATERIAL PARA CABEDAL:

COURO ATANADO NAPOLI:

AZUL PASTEL 24 – BCO – BROWN SUGAR 16 – CAMELO 15 – MARINHO 24 –
NATURAL 24 – NECTARINA 24 – OFF WHITE 22 – PÊSSEGO 24 – PRETO – QUARTZ
ROSA 24 – SELA 18 – VERMELHO 24

COURO METALIZADO ROMA:

DOURADO 22 – PRETO

COURO ATANADO NAPOLI / TIRA PARA MODELO 364205:

AZUL PASTEL 24/PALHA COM FIO DOURADA – BCO/PALHA COM FIO DOURADA –
BROWN SUGAR 16/PALHA COM FIO DOURADA – CAMELO 15/PALHA COM FIO
DOURADA – MARINHO 24/PALHA COM FIO DOURADA – NATURAL 24/PALHA COM FIO
DOURADA – NECTARINA 24/PALHA COM FIO DOURADA – OFF WHITE 22/PALHA COM
FIO DOURADA – PÊSSEGO 24/PALHA COM FIO DOURADA – PRETO/PALHA COM FIO
PRATA – QUARTZ ROSA 24/PALHA COM FIO DOURADA – SELA 18/PALHA COM FIO
DOURADA – VERMELHO 24/PALHA COM FIO DOURADA

COURO METALIZADO ROMA / TIRA PARA MODELO 364205:

DOURADO 22/PALHA COM FIO DOURADA – PRETO/PALHA COM FIO PRATA

FORRO PRETO PARA CABEDAL PRETO.

FORRO BLUSH PARA DEMAIS CORES DE CABEDAIS.

TALONEIRA PRETA PARA CABEDAL PRETO.

TALONEIRA BLUSH PARA DEMAIS CORES DE CABEDAIS.

ENFEITE NÍQUEL PARA CABEDAL PRETO.

ENFEITE OURO 15 PARA DEMAIS CORES DE CABEDAIS.

SOLETA NA COR DO CABEDAL.

Nº 33 ao 39

Linha 364300 - Construção Botjakarta XXIV



MATERIAL PARA CABEDAL:

COURO BURNISH PARA MODELO 364301, 302:

AZUL PASTEL 24 – BCO – BROWN SUGAR 16 – CAMELO 15 – MARINHO 24 –
NATURAL 24 – NECTARINA 24 – OFF WHITE 22 – PÊSSEGO 24 – PRETO – QUARTZ
ROSA 24 – SELA 18 – VERMELHO 24

COURO BURNISH PARA MODELO 364303, 304, 305:

BCO – BROWN SUGAR 16 – CAMELO 15 – NECTARINA 24 – OFF WHITE 22 – PRETO –
QUARTZ ROSA 24 – SELA 18 – VERMELHO 24

COURO METALIZADO ROMA PARA MODELO 364303, 304, 305:

DOURADO 22 – PRATA – PRETO

COURO VERNIZ SHOW PARA MODELO 364303, 302, 304, 305:

BCO – BEGE 24 – OFF WHITE 22 – PRETO – VERMELHO 24

COURO PONEY PARA MODELO 364302:

ONÇA

COURO SNAKE MAMBA B PARA MODELO 364302:

BROWN SUGAR 16 – MARINHO 24 – OFF WHITE 22 – PRETO – SELA 18 – VERMELHO 24

COURO SNAKE METAL PARA MODELO 364302:

BRONZE 24 – DOURADO 22 – PRATA – PRETO

COURO METALIZADO ROMA PARA MODELO 364301, 302:

BRONZE 24 – DOURADO 22 – PRATA – PRETO

FORRO NA COR DO CABEDAL.

CAPA DE PALMILHA PRETA PARA CABEDAL PRETO.

CAPA DE PALMILHA OFF WHITE 22 PARA CABEDAL BCO, OFF WHITE 22, AZUL PASTEL 24, PRATA.

CAPA DE PALMILHA BLUSH PARA DEMAIS CORES DE CABEDAIS.

ENFEITE NÍQUEL PARA CABEDAL BCO, PRATA, OFF WHITE 22, AZUL PASTEL 24, PRETO, MARINHO 24.

ENFEITE OURO 15 PARA DEMAIS CORES DE CABEDAIS.

SOLA PRETA PARA CABEDAL PRETO.

SOLA OFF WHITE 22 PARA CABEDAL BCO, OFF WHITE 22, AZUL PASTEL 24, PRATA.

SOLA BLUSH PARA DEMAIS CORES DE CABEDAIS.

Nº 34 ao 39

Linha 364400 – Construção Botellen 2 XXIV



364401

VERSÃO COM SALTO
FACHETE
MODELO
364421



364402

VERSÃO COM SALTO
FACHETE
MODELO
364422



364423

VERSÃO COM SALO
NA COR DO CABEDAL
MODELO
364403



364424

VERSÃO COM SALO
NA COR DO CABEDAL
MODELO
364404

MATERIAL PARA CABEDAL:

COURO ATANADO NAPOLI:

AZUL PASTEL 24 – BCO – BROWN SUGAR 16 – CARAMELO 15 – MARINHO 24 –
NATURAL 24 – NECTARINA 24 – OFF WHITE 22 – PÊSSEGO 24 – PRETO – QUARTZ
ROSA 24 – SELA 18 – VERMELHO 24

COURO METALIZADO ROMA:

DOURADO 22 – PRATA – PRETO

COURO VERNIZ SHOW:

BCO – BEGE 24 – OFF WHITE 22 – PRETO – VERMELHO 24

SINTÉTICO INFINITY PARA MODELO 364401, 403, 421, 423:

DOURADO 22 – PRATA – PRETO

COURO PONEY / ATANADO NAPOLI PARA MODELO 364401, 421:

ONÇA/NATURAL 24/NATURAL 24 – ONÇA/SELA 18/SELA 18

COURO PONEY / ATANADO NAPOLI PARA MODELO 364404, 424:

ONÇA/SELA 18

FORRO NA COR DO CABEDAL.

TALONEIRA HOT SELA.

ENFEITE NÍQUEL PARA CABEDAL BCO, PRATA, AZUL PASTEL 24, PRETO.

ENFEITE OURO 15 PARA DEMAIS CORES DE CABEDAIS.

SOLA/TACO PRETA PARA CABEDAL PRETO.

SOLA/TACO MEL CREPE PARA DEMAIS CORES DE CABEDAIS.

Nº 33 ao 39

Linha 364500 - Construção Botvalencia



MATERIAL PARA CABEDAL:

COURO ATANADO NAPOLI:

AZUL PASTEL 24 – BCO – BROWN SUGAR 16 – CAMELO 15 – MARINHO 24 –
NATURAL 24 – NECTARINA 24 – OFF WHITE 22 – PÊSSEGO 24 – PRETO – QUARTZ
ROSA 24 – SELA 18 – VERMELHO 24

COURO METALIZADO ROMA PARA MODELO 364501,502, 504:

DOURADO 22 – PRATA – PRETO

COURO METALIZADO ROMA / TECIDO CRAQUELE CRINKLE PARA MODELO 364503:

DOURADO 22/GOLD – PRATA/SILVER – PRETO/PRETO

COURO VERNIZ SHOW / SINTÉTICO GLOSSY PARA MODELO 364503:

BEGE 24/LIGHT TAN – PRETO/PRETO

COURO VERNIZ SHOW PARA MODELO 364501, 502, 504:

BEGE 24 – PRETO

FORRO PRETO PARA CABEDAL PRETO.

FORRO PELE PARA CABEDAL PELE.

TALONEIRA PELE.

ENFEITE NÍQUEL PARA CABEDAL BCO, PRATA, OFF WHITE 22, PRETO, MARINHO 24, AZUL PASTEL 24.

ENFEITE OURO 15 PARA DEMAIS CORES DE CABEDAIS.

SOLA PRETO PARA CABEDAL PRETO.

SOLA MEL CREPE PARA DEMAIS CORES DE CABEDAIS.

Nº 33 ao 39

Linha 364600 - Construção Bottoledo



MATERIAL PARA CABEDAL:

COURO ATANADO NAPOLI PARA MODELO 364601, 604, 605:

AZUL PASTEL 24 – BCO – BROWN SUGAR 16 – CAMELO 15 – MARINHO 24 –
NATURAL 24 – NECTARINA 24 – OFF WHITE 22 – PÊSSEGO 24 – PRETO – QUARTZ
ROSA 24 – SELA 18 – VERMELHO 24

TIRA PARA MODELO 364603:

PALHA/BROWN SUGAR – PALHA/CAMELO – PRETO

COURO METALIZADO ROMA PARA MODELO 364601, 604, 605:

DOURADO 22 – PRATA – PRETO

FORRO NA COR DO CABEDAL.

CAPA DE PALMILHA NA COR DO CABEDAL.

**ENFEITE NÍQUEL PARA CABEDAL BCO, PRATA, MARINHO24, AZUL PASTEL 24,
PRETO, MARINHO 24.**

ENFEITE OURO 15 PARA DEMAIS CORES DE CABEDAIS.

SOLA PRETA PARA CABEDAL PRETO.

SOLA MEL CREPE PARA DEMAIS CORES DE CABEDAIS.

Nº 33 ao 39

Linha 364800 - Construção Botraizel XXIV

 364801	 364802	 364803
 364804	 364805	

MATERIAL PARA CABEDAL:

COURO ATANADO NAPOLI:

AZUL PASTEL 24 – BCO – BROWN SUGAR 16 – CAMELO 15 – MARINHO 24 –
NATURAL 24 – NECTARINA 24 – OFF WHITE 22 – PÊSSEGO 24 – PRETO – QUARTZ
ROSA 24 – SELA 18 – VERMELHO 24

COURO METALIZADO ROMA:

DOURADO 22 – PRATA – PRETO

FORRO NA COR DO CABEDAL.

TALONEIRA NA COR DO CABEDAL.

ENFEITE NÍQUEL PARA CABEDAL BCO, PRATA, OFF WHITE 22, PRETO, MARINHO 24,
AZUL PASTEL 24.

ENFEITE OURO 15 PARA DEMAIS CORES DE CABEDAIS.

SOLA NA COR DO CABEDAL.

Nº 33 ao 39

Linha 364900 - Construção Botsmash XXIV

 364901	 364902	 364903
 364903	 364904	 364905
 364906	 364906	

MATERIAL PARA CABEDAL:

COURO METAL SNAKE / COURO METALIZADO ROMA PARA MODELO 364901:
BRONZE 24/BRONZE 24 – DOURADO 22/DOURADO 22 – PRATA/PRATA – PRETO/PRETO

COURO SB VENEZA / COURO BURNISH 14x16 PARA MODELO 364901:
**AZUL PASTEL 24/AZUL PASTEL 24 – BCO/BCO – BROWN SUGAR 16/BROWN SUGAR 16
 – OFF WHITE 22/OFF WHITE 22 – PÉSSEGO 24/PÉSSEGO 24 – PRETO/PRETO – QUARTZ
 ROSA 24/QUARTZ ROSA 24**

COURO PONEY PARA MODELO 364901:
ONÇA

COURO VERNIZ SHOW PARA MODELO 364901:
BCO – BEGE 24 – OFF WHITE 24 – PRETO

**COURO CAMURÇA BOVINA / COURO NAPA TÊNIS / COURO CAMURÇA BOVINA /
 COURO METALIZADO ROMA / TECIDO SPORT PARA MODELO 364902:**
**CINZA CLARO 23/BCO/CINZA CLARO 23/PRATA/PRATA – MARFIM 23/MARFIM
 23/MARFIM 23/DOURADO 22/MARFIM 23 – PRETO/PRETO/PRETO/PRATA/GRAFITE**

**COURO NAPA TÊNIS / COURO NAPA TÊNIS / COURO NAPA TÊNIS / COURO NAPA
 TÊNIS / TECIDO SPORT PARA MODELO 364902:**
BCO/BCO/BCO/BCO/BCO

**COURO PONEY JAGUATIRICA / COURO NAPA TÊNIS / COURO PONEY JAGUATIRICA /
 GLITER MAXXI HOLOGRÁFICO / TECIDO SPORT PARA MODELO 364902:**
CARAMELO/BCO/CARAMELO/DOURADO/BCO

COURO PELO BABY TIGRE / COURO NAPA TÊNIS / COURO PELO BABY TIGRE / GLITER MAXXI HOLOGRÁFICO / TECIDO SPORT PARA MODELO 364902:
PTO/BCO/BCO/PTO/BCO/PRATA/PRATA

COURO CAMURÇA BOVINA / SINT. METAL ROMA / TECIDO SPORT PARA MODELO 364903:
AZUL CLARO 23/PRATA/PRATA – MRFIM 23/DOURADO 23/MARFIM 23 – PRETO/PRATA/GRAFITE – TAN/DOURADO 22/CREMA

COURO CAMURÇA BOVINA / SINT. NEW PELE NAPA / TECIDO SPORT PARA MODELO 364903:
AZUL CLARO 23/BCO/PRATA – VERMELHO 22/OFF WHITE /VERMELHO 22

COURO CAMURÇA BOVINA / GLITER MAXXI HOLOGRAFICO / COURO NAPA TÊNIS / TECIDO SPORT PARA MODELO 364904:
CINZA CLARO 23/PRATA/BCO/PRATA

COURO CAMURÇA BOVINA / GLITER MAXXI HOLOGRAFICO / COURO METALIZADO ROMA / TECIDO SPORT PARA MODELO 364904:
MARFIM 23/DOURADO/DOURADO 22/MARFIM 23 – PRETO/PRETO/PRATA/GRAFITE

COURO CAMURÇA BOVINA / COURO NAPA TÊNIS / COURO METALIZADO ROMA / TECIDO SPORT PARA MODELO 364905:
CINZA CLARO 23/BCO/PRATA/PRATA – PRETO/PRETO/PRATA/GRAFITE

COURO CAMURÇA BOVINA / COURO NAPA TÊNIS / COURO PONEY JAGUATIRICA / TECIDO SPORT PARA MODELO 364905:
MARFIM 23/MARFIM 23/CARAMELO/CREMA

COURO CAMURÇA BOVINA / COURO NAPA TÊNIS / COURO NAPA TÊNIS / TECIDO SPORT PARA MODELO 364905:
BCO/BCO/BCO/BCO

COURO CAMURÇA BOVINA / GLITER MAXXI HOLOGRAFICO / COURO NAPA TÊNIS / TECIDO SPORT PARA MODELO 364906:
CINZA CLARO 23/BCO/PRATA/PRATA – PRETO/PRETO/PRETO/GRAFITE

COURO CAMURÇA BOVINA / COURO NAPA TÊNIS / COURO METALIZADO ROMA / COURO PELO TIGRE BABY / COURO CAMURÇA BOVINA / TECIDO SPORT PARA MODELO 364906:
CINZA CLARO 23/BCO/PRATA/PTO/BCO/ROSA CLARO 23/PRATA

COURO CAMURÇA BOVINA / COURO NAPA TÊNIS / COURO METALIZADO ROMA / COURO PONEY / COURO CAMURÇA BOVINA / TECIDO SPORT PARA MODELO 364906:
MARFIM 23/MARFIM 23/ DOURADO 22/ONÇA/MARFIM 23/MARFIM 23

COURO CAMURÇA BOVINA / COURO NAPA TÊNIS / COURO SNAKE METAL / COURO METALIZADO ROMA / TECIDO SPORT PARA MODELO 364906:
MARFIM 23/BCO/ DOURADO 22/DOURADO 22/MARFIM 23

COURO CAMURÇA BOVINA / COURO NAPA TÊNIS / COURO METALIZADO ROMA / COURO NAPA TÊNIS / COURO CAMURÇA BOVINA / TECIDO SPORT PARA MODELO 364906:

MARFIM 23/BCO/ DOURADO 22/BCO/MARFIM 23/MARFIM 23

**COURO PONEY JAGUATIRICA/ COURONAPA TÊNIS / COURO NAPA TÊNIS / GLITER
MAXXI HOLOGRÁFICO / COURO PONEY JAGUATIRICA / TECIDO SPORT PARA MODELO
364906:**

CARAMELO/BCO/BCO/DOURADO/CARAMELO/BCO

CACHAREL PRETO PARA CABEDAL PRETO.

**CACHAREL BEGE PARA CABEDAL MARFIM 23, TAN, DOURADO 22, BROZE 24,
BEGE 24 .**

CACHAREL BCO PARA DEMAIS CORES DE CABEDAIS.

TALONEIRA PRETO PARA CABEDAL PRETO.

**TALONEIRA BEGE PARA CABEDAL MARFIM 23, TAN, DOURADO 22, BROZE 24,
BEGE 24 .**

TALONEIRA BCO PARA DEMAIS CORES DE CABEDAIS.

**ENFEITE NÍQUEL PARA CABEDAL BCO, PRETO, PRATA, AZUL PASTEL 24, OFF WHITE
22.**

ENFEITE OURO 15 PARA DEMAIS CORES DE CABEDAIS.

SOLA MARFIM PARA CABEDAL MARFIM 23, TAN.

SOLA CREPE 24 PARA CABEDAL VERNELHO 22.

SOLA BRANCO (UV) PARA DEMAIS CORES DE CABEDAIS.

SOLA CREPE 24 PARA CABEDAL BCO, CINZA CLARO 23 PARA MODELO 364905

ATACADOR TAN PARA CABEDAL TAN PARA MODELO 364903.

ATACADOR PORCELANA PARA CABEDAL MARFIM 23 PARA MODELO 364904, 905.

ATACADOR PRETO PARA CABEDAL PRETO.

ATACADOR VERMELHO PARA CABEDAL VERMELHO.

ATACADOR BCO PARA DEMAIS CORES DE CABEDAIS.

Nº 33 ao 39

Linha 365000 – construção Botkairi



MATERIAL PARA CABEDAL:

COURO METALIZADO ROMA PARA MODELO 365001, 002, 005, 006:

DOURADO 22 – PRATA – PRETO – BRONZE 24

COURO ATANADO NAPOLI PARA MODELO 365001, 002, 003, 005, 006:

AZUL PASTEL 24 – BCO – BROWN SUGAR 16 – CARAMELO 15 – MARINHO 24 –
NATURAL 24 – NECTARINA 24 – OFF WHITE 22 – PÊSSEGO 24 – PRETO – QUARTZ
ROSA 24 – SELA 18 – VERMELHO 24

COURO METALIZADO ROMA PARA MODELO 365003:

DOURADO 22 – PRATA – PRETO

COURO VERNIZ SHOW PARA MODELO 365001, 002, 003, 005, 006:

BCO – BEGE 24 – OFF WHITE 22 – PRETO – VERMELHO 24

TELA / COURO METALIZADO ROMA PARA MODELO 365004:

DOURADO 22/DOURADO 22 – PRATA/PRATA

TELA / COURO VERNIZ SHOW PARA MODELO 365004:

PRETO/PRETO

COURO SNAKE METAL / COURO METALIZADO ROMA PARA MODELO 365002, 006:

**DOURADO 22/DOURADO 22 – PRATA/PRATA – BRONZE 24/BRONZE 24 –
PRETO/PRETO**

FORRO PRETO NA COR DO CABEDAL.

TALONEIRA LIGHT TAN.

**ENFEITE NÍQUEL PARA CABEDAL BCO, PRATA, AZUL PASTEL 24, PRETO, MARINHO
24, VERMELHO 24.**

ENFEITE OURO 15 PARA DEMAIS CORES DE CABEDAIS.

SOLA PRETA PARA CABEDAL PRETO.

SOLA MEL CREPE PARA DEMAIS CORES DE CABEDAIS.

Nº 33 ao 39

Linha 365100 - Construção Bothobart XXIV



MATERIAL PARA CABEDAL:

COURO NAPA TÊNIS / COURO NAPA TÊNIS / COURO NAPA TÊNIS / COURO NAPA TÊNIS / TECIDO SPORT PARA MODELO 365101:

BCO/BCO/BCO/BCO/BCO – MARFIM 23/MARFIM23/MARFIM 23/MARFIM 23/MARFIM 23 – PRETO/PRETO/PRETO/PRETO/GRAFITE

COURO CAMURÇA BOVINA / COURO NAPA TÊNIS / COURO SNAKE METAL / COURO METALIZADO ROMA / TECIDO SPORT PARA MODELO 365101:

CINZA CLARO 23/BCO/PRATA/PRATA/PRATA – MARFIM 23/MARFIM 23/DOURADO 22/DOURADO 22/MARFIM 23 – PRETO/PRETO/PRETO/PRETO/GRAFITE

COURO PONEY JAGUATIRICA / COURO NAPA TÊNIS / GLITER MAXXI HOLOGRÁFICO / COURO NAPA TÊNIS / TECIDO SPORT PARA MODELO 365101:

CARAMELO/BCO/DOURADO/PRETO/BCO

COURO PELO BABY TIGRE / COURO NAPA TÊNIS / GLITER MAXXI HOLOGRÁFICO / COURO METALIZADO ROMA / TECIDO SPORT PARA MODELO 365101:

PTO/BCO/BCO/PRATA/PRATA/PRATA

COURO NAPA TÊNIS / COURO NAPA TÊNIS / TECIDO SPORT PARA MODELO 365102:

BCO/BCO/BCO – MARFIM 23/MARFIM 23/MARFIM 23 – PRETO/PRETO/PRETO

COURO CAMURÇA BOVINA / COURO METALIZADO ROMA / TECIDO SPORT PARA MODELO 365102:

CINZA CLARO 23/PRATA/PRATA – MARFIM 23/DOURADO 23/MARFIM 23 – PRETO/PRETO/GRAFITE

COURO NAPA TÊNIS / COURO NAPA TÊNIS / COURO NAPA TÊNIS / TECIDO SPORT PARA MODELO 365103:

BCO/BCO/BCO/BCO

COURO CAMURÇA BOVINA / COURO NAPA TÊNIS / COURO BURNISH 14X16 / TECIDO SPORT PARA MODELO 365103:

CINZA CLARO 23/BCO/AZUL PASTEL 24/PRATA – CINZA CLARO 23/BCO/NECTARINA 24/PRATA – CINZA CLARO 23/BCO/QUARTZ ROSA 24/PRATA

COURO CAMURÇA BOVINA / COURO NAPA TÊNIS / COURO PONEY JAGUATIRICA / TECIDO SPORT PARA MODELO 365103:

MARFIM 23/MARFIM 23/CARAMELO/MARFIM 23

COURO CAMURÇA BOVINA / COURO CAMURÇA BOVINA / COURO METALIZADO ROMA / COURO NAPA TÊNIS / TECIDO SPORT PARA MODELO 365104:

AZUL CLARO 23/AZUL CLARO 23/PRATA/BCO/PRATA – CINZA CLARO 23/CINZA CLARO 23/PRATA/BCO/PRATA – MARFIM 23/MARFIM 23/DOURADO 22/BCO/MARFIM 23 – PRETO/PRETO/PRATA/BCO/GRAFITE

COURO NAPA TÊNIS / COURO METALIZADO ROMA PARA MODELO 365105:

BCO/DOURADO 22 – MARFIM 23/DOURADO 22 – PRETO/PRATA

COURO METALIZADO ROMA / COURO NAPA TÊNIS PARA MODELO 365105:

DOURADO 22/BCO – PRATA/BCO – PRETO/BCO

COURO NAPA TÊNIS / TECIDO MC / TECIDO SPORT PARA MODELO 365106:

BCO/PRATA/PRATA – MARFIM23/BEGE/MARFIM 23 – PRETO/PRETO/GRAFITE

TECIDO MC / TECIDO SPORT PARA MODELO 365106:

PRATA/PRATA – BEGE/MARFIM 23 – PRETO/GRAFITE

CACHAREL BEGE PARA CABEDAL MARFIM 23.

CACHAREL BCO PARA DEMAIS CORES DE CABEDAIS.

TALONEIRA BEGE PARA CABEDAL MARFIM 23.

TALONEIRA BCO PARA DEMAIS CORES DE CABEDAIS.

SOLA MARFIM PARA CABEDAL MARFIM 23.

SOLA BRANCO PARA DEMAIS CORES DE CABEDAIS.

ETIQUETA DA SOLA NA COR DO CABEDAL.

ATACADOR ATACADOR PORCELANA PARA CABEDAL MARFIM 23.

ATACADOR PRETO PARA CABEDAL PRETO.

ATACADOR BCO PARA DEMAIS CORES DE CABEDAIS.

Nº 34 ao 40

Linha 365200 - Construção Botmit XXIV



MATERIAL PARA CABEDAL:

COURO NAPA TÊNIS PARA MODELO 365201:

BCO – BCO/CREPE – MARFIM 23 – PRETO

COURO METALIZADO ROMA PARA MODELO 365201, 202:

DOURADO 22 – PRATA – PRETO

COURO PONEY PARA MODELO 365201:

ONÇA

COURO SB VENEZA METAL / COURO METALIZADO ROMA PARA MODELO 365201:

DOURADO 22/DOURADO 22 – PRATA/PRATA – PRETO/PRETO

COURO VERNIZ SHOW PARA MODELO 365201, 202:

BCO – BEGE 24 – OFF WHITE 22 – PRETO – VERMELHO 24

COURO CALABRIA / COURO BURNISH 14X16 PARA MODELO 365201:

AZUL PASTEL 24/AZUL PASTEL 24 – BCO/BCO – BROWN SUGAR 16/BROWN SUGAR 16
– CAMELO 15/CAMELO 15 – NECTARINA 24/NECTARINA 24 – OFF WHITE 22/OFF
WHITE 22 – PÊSSEGO 24/PÊSSEGO 22 – PRETO/PRETO – QUARTZ ROSA 24/QUARTZ
ROSA 24 – SELA 18/SELA 18 – VERMELHO 24/VERMELHO 24

COURO NAPA TÊNIS PARA MODELO 365202:

AZUL PASTEL 24 – BCO – BCO/CREPE – MARFIM 23 – PÊSSEGO 24 – PRETO –
QUARTZ ROSA 24

**COURO CAMURÇA BOVINA / COURO NAPA TÊNIS / COURO BURNISH 14X16 / TECIDO
SPORT PARA MODELO 365203:**

CINZA CLARO 23/BCO/AZUL PASTEL 24/BCO – CINZA CLARO 23/BCO/NECTARINA
24/BCO – CINZA CLARO 23/BCO/QUARTZ ROSA 24/BCO

**COURO NAPA TÊNIS / COURO NAPA TÊNIS / COURO NAPA TÊNIS / TECIDO SPORT
PARA MODELO 365203:**

BCO/BCO/BCO/BCO

**COURO CAMURÇA BOVINA / COURO NAPA TÊNIS / COURO METALIZADO ROMA /
TECIDO SPORT PARA MODELO 365203:**

PRETO/PRETO/PRETO/GRAFITE

**COURO CAMURÇA BOVINA / COURO NAPA TÊNIS / COURO PONEY / TECIDO SPORT
PARA MODELO 365203:**

MARFIM 23/MARFIM 23/ONÇA/MARFIM 23

FORRO PRETO PARA CABEDAL PRETO.

FORRO BEGE PARA CABEDAL DOURADO 22, MARFIM 23.

FORRO BRANCO PARA DEMAIS CORES DE CABEDAIS.

TALONEIRA PRETO PARA CABEDAL PRETO.

TALONEIRA BEGE PARA CABEDAL DOURADO 22, MARFIM 23.

TALONEIRA BRANCO PARA DEMAIS CORES DE CABEDAIS.

ENFEITE NÍQUEL PARA CABEDAL BCO, PRATA, PRETO, OFF WHITE 22, AZUL PASTEL24, BCO/CREPE.

ENFEITE OURO 15 PARA DEMAIS CORES DE CABEDAIS.

SOLA MARFIM PARA CABEDAL OFF WHITE 22, MARFIM 23.

SOLA CREPE 24 PARA CABEDAL BCO/CREPE.

SOLA BRANCA PARA DEMAIS CORES DE CABEDAIS.

Nº 33 ao 40

Linha 365300 – Construção Botblue XXIV



365301



365302



365303



365304

MATERIAL PARA CABEDAL:

COURO SB VENEZA METAL / COURO METALIZADO ROMA PARA MODELO 365301:

DOURADO 22/DOURADO 22 – PRATA/PRATA – PRETO/PRETO

COURO VERNIZ SHOW PARA MODELO 365301:

BCO – BEGE 24 – OFF WHITE 22 – PRETO – VERMELHO 24

COURO SB VENEZA / COURO BURNISH 14X16 PARA MODELO 365301:

AZUL PASTEL 24/AZUL PASTEL 24 – BCO/BCO – BROWN SUGAR 16/BROWN SUGAR 16 – NECTARINA 24/NECTARINA 24 – OFF WHITE 22/OFF WHITE 22 – PÊSSEGO 24/PÊSSEGO 22 – PRETO/PRETO – QUARTZ ROSA 24/QUARTZ ROSA 24 – SELA 18/SELA 18 – VERMELHO 22/VERMELHO 22

COURO PONEY PARA MODELO 365301:

ONÇA

COURO NAPA TÊNIS PARA MODELO 365301:

BCO – BCO/CREPE – MARFIM 23 – PRETO

COURO BURNISH:

AZUL PASTEL 24 – BCO – BROWN SUGAR 16 – CAMELO 15 – MARINHO 24 – NATURAL 24 – NECTARINA 24 – PÊSSEGO 24 – PRETO – QUARTZ ROSA 24 – SELA 18 – VERMELHO 24

COURO METALIZADO ROMA PARA MODELO 365301:

DOURADO 22 – PRATA – PRETO

COURO CAMURÇA BOVINA PARA MODELO 365302:

AZUL CLARO 23 – CINZA CLARO 23 – MARFIM 23 – SALMÃO 23 - TAN

COURO NAPA TÊNIS / TECIDO SPORT PARA MODELO 365303:

BCO/PRATA – MARIM 23/MARFIM 23 – PRETO/GRAFITE

**COURO CAMURÇA BOVINA / COURO NAPA TÊNIS / COURO CAMURÇA BOVINA /
COURO METALIZADO ROMA / COURO METALIZADO ROMA / TECIDO SPORT PARA
MODELO 365304:**

**CINZA CLARO 23/BCO/CINZA CLARO 23/DOURADO 22/DOURADO 22/GRAFITE – CINZA
CLARO 23/MARFIM 23/MARFIM 23/DOURADO 23/DOURADO 23/MARFIM 23 – CINZA
CLARO 23/PRETO/PRETO/DOURADO 22/PRATA/PRATA – MARFIM 23/MARFIM
23/MARFIM 23/DOURADO 22/DOURADO 22/MARFIM 23 – PRETO/BCO/CINZA CLARO
23/DOURADO 22/DOURADO 22/GRAFITE – PRETO/MARFIM 23/MARFIM 23/DOURADO
22/DOURADO 22/MARFIM 23 – PRETO/PRETO/PRETO/DOURADO 22/PRATA/PRATA**

**COURO NAPA TÊNIS / COURO NAPA TÊNIS / COURO NAPA TÊNIS / COURO NAPA
TÊNIS / TECIDO SPORT PARA MODELO 365304:**

BCO/BCO/BCO/BCO/BCO/BCO

**COURO PELO BABY TIGRE / COURO NAPA TÊNIS / COURO CAMURÇA BOVINA /
GLITER MAXXI HOLOGRÁFICO / COURO METALIZADO ROMA / TECIDO SPORT PARA
MODELO 365304:**

PTO/BCO/BCO/ROSA CLARO 23/PRATA/PRATA/PRATA

**COURO CAMURÇA BOVINA / COURO NAPA TÊNIS / COURO CAMURÇA BOVINA /
COURO PONEY / COURO METALIZADO ROMA / TECIDO SPORT PARA MODELO 365304:**

MARFIM 23/MARFIM 23/MARFIM 23/ONÇA/DOURADO 22/MARFIM 23

**COURO NAPA TÊNIS / COURO BURNISH 14X16 / TECIDO SPORT PARA MODELO
365305:**

BCO/AZUL PASTEL 24/BCO – BCO/NECTARINA 24/BCO – BCO/QUARTZ ROSA 24/BCO

**COURO NAPA TÊNIS / COURO PELO TIGRE BABY / TECIDO SPORT PARA MODELO
365305:**

BCO/PTO/BCO/PRATA

COURO NAPA TÊNIS / COURO PONEY / TECIDO SPORT PARA MODELO 365305:

MARFIM 23/ONÇA/MARFIM 23

COURO NAPA TÊNIS / COURO METALIZADO ROMA / TECIDO SPORT PARA MODELO 365305:

PRETO/PRATA/GRAFITE

FORRO PRETO PARA CABEDAL PRETO.

FORRO BEGE PARA CABEDAL DOURADO 22, OFF WHITE 22, MARFIM 23.

FORRO BCO PARA DEMAIS CORES DE CABEDAIS.

TALONEIRA PRETA PARA CABEDAL PRETO, MARINHO 24.

TALONEIRA BEGE PARA CABEDAL DOURADO 22, OFF WHITE 22, MARFIM 23.

TALONEIRA BCO PARA DEMAIS CORES DE CABEDAIS.

ENFEITE NÍQUEL PARA CABEDAL BCO, BCO/CREPE, PRATA, OFF WHITE 22, PRETO, VERMELHO 24, AZUL PASTEL 24.

ENFEITE OURO 15 PARA DEMAIS CORES DE CABEDAIS.

SOLA MARFIM 23 PARA CABEDAL OFF WHITE 22, MARFIM 23.

SOLA CREPE 24 PARA CABEDAL BCO/CREPE.

SOLA BRANCA PARA DEMAIS CORES DE CABEDAIS.

Nº 33 ao 39

Linha 365400 – Construção Botolivia Legacy

 365401	 365402	 365403
 365404	 365405	 365406
 365407 (IMAGEM PROVISÓRIA)		

MATERIAL PARA CABEDAL:

COURO ATANADO NAPOLI:

AZUL PASTEL 24 – BCO – BROWN SUGAR 16 – CARAMELO 15 – MARINHO 24 –
NATURAL 24 – NECTARINA 24 – OFF WHITE 22 – PÊSSEGO 24 – PRETO – QUARTZ
ROSA 24 – SELA 18 – VERMELHO 24

COURO METALIZADO ROMA:

DOURADO 22 – PRATA – PRETO

OURO VERNIZ SHOW:

BCO – BEGE 24 – OFF WHITE 22 – PRETO – VERMELHO 24

COURO SB VENEZA PARA MODELO 365401, 402:

**AZUL PASTEL 24 – BCO – BROWN SUGAR 16 – CAMELO 15 – MARINHO 24 –
NATURAL 24 – NECTARINA 24 – OFF WHITE 22 – PÊSSEGO 24 – PRETO – QUARTZ
ROSA 24 – SELA 18 – VERMELHO 24**

COURO SEB VENEZA METAL PARA MODELO 365401, 402:

DOURADO 22 – PRATA – PRETO

COURO MONET PARA MODELO 365401, 402:

AZUL – NATURAL

COURO PONEY PARA MODELO 365401:

ONÇA

FORRO NA COR DO CABEDAL.

TALONEIRA PRETA PARA CABEDAL PRETO.

TALONEIRA BLUSH PARA DEMAIS CORES DE CABEDAIS.

**ENFEITE NÍQUEL PARA CABEDAL BCO, PRATA, OFF WHITE 22, PRETO, MARINHO 24,
AZUL PASTEL 24.**

ENFEITE OURO 15 PARA DEMAIS CORES DE CABEDAIS.

SOLA/TACO PRETO PARA CABEDAL PRETO.

SOLA/TACO MEL CREPE PARA DEMAIS CORES DE CABEDAIS.

Nº 33 ao 39

Linha 365500 - Construção Botriley XXIV



365501

**VERSÃO CAPA
DE SOLA CORTIÇA
PARA MODELO
365521**



365502

**VERSÃO CAPA
DE SOLA CORTIÇA
PARA MODELO
365522**



365503

**VERSÃO CAPA
DE SOLA CORTIÇA
PARA MODELO
365523**



365524

**VERSÃO CAPA
DE SOLA COM CORDA
MODELO
365504**

MATERIAL PARA CABEDAL:

COURO ATANADO NAPOLI:

AZUL PASTEL 24 – BCO – BROWN SUGAR 16 – CAMELO 15 – MARINHO 24 –
NATURAL 24 – NECTARINA 24 – OFF WHITE 22 – PÊSSEGO 24 – PRETO – QUARTZ
ROSA 24 – SELA 18 – VERMELHO 24

COURO METALIZADO ROMA:

DOURADO 22 – PRATA – PRETO

FORRO PRETO PARA CABEDAL PRETO.

FRRO BLUSH PARA DEMAIS CORES DE CABEDAIS.

PALMILHA PRETA PARA CABEDAL PRETO.

PALMILHA BEGE PARA DEMAIS CORES DE CABEDAIS.

ENFEITE NÍQUEL PARA CABEDAL BCO, PRATA, OFF WHITE 22, PRETO, AZUL PASTEL 24, MARINHO 24.

ENFEITE OURO 15 PARA DEMAIS CORES DE CABEDAIS.

SOLETA NA COR DO CABEDAL.

Nº 33 ao 39

Linha 365600 - Construção Botseville



365601



365602



365603



365604

MATERIAL PARA CABEDAL:

COURO ATANADO NAPOLI:

AZUL PASTEL 24 – BCO – BROWN SUGAR 16 – CAMELO 15 – MARINHO 24 –
NATURAL 24 – NECTARINA 24 – OFF WHITE 22 – PÊSSEGO 24 – PRETO – QUARTZ
ROSA 24 – SELA 18 – VERMELHO 24

COURO METALIZADO ROMA:

DOURADO 22 – PRATA – PRETO

COURO VERNIZ SHOW PARA MODELO 365601, 602, 603:

BCO – BEGE 24 – OFF WHITE 22 – PRETO – VERMELHO 24

COURO VERNIZ SHOW / COURO ATANDO NAPOLI PARA MODELO 365604:

BCO/BCO – BE/NATURAL 24GE 24 – OFF WHITE 22/OFF WHITE 22 – PRETO/PRETO –
VERMELHO 24/VERMELHO 24

TALONEIRA NA COR DO CABEDAL.

FORRO NA COR DO CABEDAL.

ENFEITE NÍQUEL PARA CABEDAL PRETO, BCO, PRATA, OFF WHITE 22, AZUL PASTEL 24, MARINHO 24.

ENFEITE OURO 15 PARA DEMAIS CORES DE CABEDAIS.

SOLA PRETA PARA CABEDAL PRETO.

SOLA MEL CREPE PARA DEMAIS CORES DE CABEDAIS.

Nº 33 ao 39

Linha 365700 – Construção Botgarni Soft



MATERIAL PARA CABEDAL:

COURO BURNISH:

AZUL PASTEL 24 – BCO – BROWN SUGAR 16 – CARAMELO 15 – MARINHO 24 –
NATURAL 24 – NECTARINA 24 – OFF WHITE 22 – PÊSSEGO 24 – PRETO – QUARTZ
ROSA 24 – SELA 18 – VERMELHO 24

COURO METALIZADO ROMA:

DOURADO 22 – PRATA – PRETO

FORRO NA COR DO CABEDAL.

CAPA DE PALMILHA NA COR DO CABEDAL.

**ENFEITE NÍQUEL PARA CABEDAL BCO, PRATA, OFF WHITE 22, PRETO, MARINHO 24,
AZUL PASTEL 24.**

ENFEITE OURO 15 PARA DEMAIS CORES DE CABEDAIS.

SOLETA NA COR DO CABEDAL.

Nº 33 ao 40

Linha 365800 – Construção Botenergy



MATERIAL PARA CABEDAL:

COURO NAPA TÊNIS / COURO METALIZADO ROMA PARA MODELO 365801:

BCO/BRONZE 24 – BCO/DOURADO 22 – BCO/PRATA – BCO/PRETO – MARFIM 23/DOURADO 22 – PRETO/PRATA

COURO NAPA TÊNIS / COURO NAPA TÊNIS PARA MODELO 365801, 802:

BCO/BCO

COURO NAPA TÊNIS / COURO METALIZADO ROMA PARA MODELO 365802:

MARFIM 23/DOURADO 22 – PRETO/PRATA

COURO NAPA TÊNIS / COURO PONEY PARA MODELO 365802:

MARFIM 23/ONÇA

COURO NAPA TÊNIS / COURO BURNISH PARA MODELO 365802:

BCO/AZUL PASTEL 24 – BCO/NECTARINA 24 – BCO/QUARTZ ROSA 24

COURO NAPA TÊNIS / COURO CAMURÇA BOVINA / COURO METALIZADO ROMA / TECIDO SPORT PARA MODELO 365803:

MARFIM 23/MARFIM 23/DOURADO 23/MARFIM 23 – PRETO/PRETO/PRATA/GRAFITE

**COURO NAPA TÊNIS / COURO NAPA TÊNIS / COURO NAPA TÊNIS / TECIDO SPORT
PARA MODELO 365103:**

BCO/BCO/BCO/BCO

**COURO NAPA TÊNIS / COURO CAMURÇA BOVINA / COURO PONEY / TECIDO SPORT
PARA MODELO 365803:**

MARFIM 23/MARFIM 23/ONÇA/MARFIM 23

**COURO NAPA TÊNIS / COURO CAMURÇA BOVINA / COURO PELO TIGRE BABY /
TECIDO SPORT PARA MODELO 365803:**

BCO/CINZA CLARO 23/PTO/BCO/PRATA

**COURO NAPA TÊNIS / COURO NAPA TÊNIS / COURO NAPA TÊNIS / TECIDO SPORT
PARA MODELO 365803:**

BCO/BCO/BCO/BCO

**COURO NAPA TÊNIS / COURO PELO TIGRE BABY / COURO METALIZADO ROMA /
TECIDO SPORT PARA MODELO 365803:**

BCO/PTO/BCO/PRATA/PRATA

TALONEIRA BEGE PARA CABEDAL MARFIM 23 PARA MODELO 365803.

TALONEIRA PRETA PARA CABEDAL PRETO

TALONEIRA BCO PARA DEMAIS CORES DE CABEDAIS.

SOLA BRANCA.

ATACADOR PORCELANA PARA CABEDAL MARFIM 23.

ATACADOR PRETO PARA CABEDAL PRETO.

ATACADOR BCO PARA DEMAIS CORES DE CABEDAIS.

Nº 33 ao 39

Linha 365900 – Construção Botluana Square XXIV



(IMAGEM PROVISÓRIA)

365901

**VERSÃO COM CAPA DE SOLA
EM CORDA BEGE/PALHA
E CORTIÇA GLOMER**

MODELO

365921

**VERSÃO CAPA DE SOLA TODA
NA COR DO CABEDAL**

MODELO

365941



365902

**VERSÃO COM CAPA DE SOLA
EM CORDA BEGE/PALHA
E CORTIÇA GLOMER**

MODELO

365922

**VERSÃO CAPA DE SOLA TODA
NA COR DO CABEDAL**

MODELO

365942



365923

**VERSÃO CAPA DE SOLA TODA
NA COR DO CABEDAL**

MODELO

365943

**VERSÃO CAPA DE SOLA COM
CORDA E SINTÉTICO NA COR
DO CABEDAL**

MODELO

365903



365924

**VERSÃO CAPA DE SOLA TODA
NA COR DO CABEDAL**

MODELO

365944

**VERSÃO CAPA DE SOLA COM
CORDA E SINTÉTICO NA COR
DO CABEDAL**

MODELO

365904



365905

**VERSÃO COM CAPA DE SOLA
EM CORDA BEGE/PALHA
E CORTIÇA GLOMER**

MODELO

365925

**VERSÃO CAPA DE SOLA TODA
NA COR DO CABEDAL**

MODELO

365945

MATERIAL PARA CABEDAL:

COURO ATANADO NAPOLI PARA MODELO 365901, 902, 903, 904, 921, 922, 923, 924, 941, 942, 943, 944:

AZUL PASTEL 24 – BCO – BROWN SUGAR 16 – CAMELO 15 – MARINHO 24 – NATURAL 24 – NECTARINA 24 – OFF WHITE 22 – PÊSSEGO 24 – PRETO – QUARTZ ROSA 24 – SELA 18 – VERMELHO 24

COURO METALIZADO ROMA PARA MODELO 365901, 902, 903, 904, 921, 922, 923, 924, 941, 942, 943, 944:

DOURADO 22 – PRETO

COURO SNAKE METAL PARA MODELO 365901, 921, 941:

DOURADO 22 – PRETO

COURO SNAKE MAMBA PARA MODELO 365901, 921, 941:

BROWN SUGAR 16 – MARINHO 24 – OFF WHITE 22 – PÊSSEGO 24 – PRETO – SELA 18 – VERMELHO 24

COURO PONEY PARA MODELO 365901, 921, 941:

ONÇA

COURO ATANADO NAPOLI GASPEA BD PARA MODELO 365905, 945:

CAMELO 15/NATURAL/OURO – NATURAL 24/NATURAL/OURO – NECTARINA 24/NATURAL/OURO – PÊSSEGO 24/NATURAL/OURO – PRETO/PRETO/PRATA

FORRO NA COR DO CABEDAL.

CAPA DE PALMILHA NA COR DO CABEDAL.

ENFEITE NÍQUEL PARA CABEDAL PRETO.

ENFEITE OURO 15 PARA DEMAIS CORES DE CABEDAIS.

SOLETA PRETA PARA CABEDAL PRETO.

SOLETA MEL CREPE PARA DEMAIS CORES DE CABEDAIS

Nº 33 ao 40

Linha 366000 - Construção Botwillis



MATERIAL PARA CABEDAL:

COURO ATANADO NAPOLI:

AZUL PASTEL 24 – BCO – BROWN SUGAR 16 – CAMELO 15 – MARINHO 24 –
NATURAL 24 – NECTARINA 24 – OFF WHITE 22 – PÊSSEGO 24 – PRETO – QUARTZ
ROSA 24 – SELA 18 – VERMELHO 24

COURO METALIZADO ROMA:

BRONZE 24 – DOURADO 22 – PRATA – PRETO

COURO SNAKE METAL / COURO METALIZADO ROMA PARA MODELO 366001, 003, 004:

BRONZE 24/BRONZE 24 – DOURADO 22/DOURADO 22 – PRATA/PRATA – PRETO/PRETO

COURO SNAKE MAMBA / COURO ATANADO NAPOLI PARA MODELO 366001, 003, 004:

BROWN SUGAR 16/BROWN SUGAR 16 – MARINHO 24/MARINHO 24 – OFF WHITE
22/OFF WHITE 22 – PRETO/PRETO – SELA 18/SELA 18 – VERMELHO 22/VERMELHO 22

COURO SNAKE METAL PARA MODELO 366002:

BRONZE 24 – DOURADO 22 – PRATA – PRETO

COURO SNAKE MAMBA PARA MODELO 366002:

BROWN SUGAR 16 – MARINHO 24 – OFF WHITE 22 – PRETO – SELA 18 – VERMELHO 24

CAPA DE PALMILHA PRETO PARA CABEDAL PRETO, PRATA.

CAPA DE PALMILHA BLUSH PARA DEMAIS CORES DE CABEDAIS.

FORRO NA COR DO CABEDAL.

ENFEITE NÍQUEL PARA CABEDAL PRETO, BCO, PRATA, OFF WHITE 22, AZUL PASTEL 24, MARINHO 24.

ENFEITE OURO 15 PARA DEMAIS CORES DE CABEDAIS.

SOLA PRETA PARA CABEDAL PRETO, PRATA.

SOLA BLUSH PARA DEMAIS CORES DE CABEDAIS.

Nº 34 ao 40

Linha 366100 – Construção Botpalmas

 366101	 366102	 366104
 366104	 366106	 366107

MATERIAL PARA CABEDAL:

COURO ATANADO NAPOLI:

AZUL PASTEL 24 – BCO – BROWN SUGAR 16 – CAMELO 15 – MARINHO 24 –
NATURAL 24 – NECTARINA 24 – OFF WHITE 22 – PÊSSEGO 24 – PRETO – QUARTZ
ROSA 24 – SELA 18 – VERMELHO 24

COURO METALIZADO ROMA:

DOURADO 22 – PRATA – PRETO

COURO SB VENEZA PARA MODELO 366107:

AZUL PASTEL 24 – BCO – BROWN SUGAR 16 – CAMELO 15 – MARINHO 24 –
NATURAL 24 – NECTARINA 24 – OFF WHITE 22 – PÊSSEGO 24 – PRETO – QUARTZ
ROSA 24 – SELA 18 – VERMELHO 24

COURO SB VENEZA METAL PARA MODELO 366107:

DOURADO 22 – PRATA – PRETO

FORRO NA COR DO CABEDAL.

CAPA DE PALMILHA NA COR DO CABEDAL.

**ENFEITE NÍQUEL PARA CABEDAL BCO, PRATA, OFF WHITE 22, PRETO, MARINHO 24,
AZUL PASTEL 24.**

ENFEITE OURO 15 PARA DEMAIS CORES DE CABEDAIS.

SOLETA NA COR DO CABEDAL.

Nº 33 ao 39

Linha 366200 - Construção Botcastillo



MATERIAL PARA CABEDAL:

COURO ATANADO 16X18:

BCO – BROWN SUGAR 16 – CARAMELO 15 – NECTARINA 24 – OFF WHITE 22 –
PRETO – QUARTZ ROSA 24 – SELA 18 – VERMELHO 24

COURO METALIZADO ROMA:

DOURADO 22 – PRATA – PRETO

CAPA DE PALMILHA PRETA PARA TODAS CORES DE CABEDAIS.

ENFEITE NÍQUEL PARA CABEDAL BCO, PRATA, PRETO.

ENFEITE OURO 15 PARA DEMAIS CORES DE CABEDAIS.

SOLA PRETA PARA CORES DE CABEDAIS.

Nº 33 ao 39

Linha 366400 – Construção Botterraza

 <p>366401</p> <p>VERSÃO CAPA DE SOLA EM CORTIÇA GLOMER MODELO 366421</p>	 <p>366402</p> <p>VERSÃO CAPA DE SOLA EM CORTIÇA GLOMER MODELO 366422</p>	 <p>366405</p> <p>VERSÃO CAPA DE SOLA EM CORTIÇA GLOMER MODELO 366425</p>
 <p>366406</p> <p>VERSÃO CAPA DE SOLA EM CORTIÇA GLOMER MODELO 366426</p>	 <p>366427</p> <p>VERSÃO CAPA DE SOLA EM CORDA MODELO 366407</p>	 <p>366408</p> <p>VERSÃO CAPA DE SOLA EM CORTIÇA GLOMER MODELO 366428</p>
 <p>366409</p> <p>VERSÃO CAPA DE SOLA EM CORTIÇA GLOMER MODELO 366429</p>		
<p><u>MATERIAL PARA CABEDAL:</u></p> <p><u>COURO ATANADO NAPOLI PARA MODELO 366401, 402, 408, 409:</u> AZUL PASTEL 24 – BCO – BROWN SUGAR 16 – CAMELO 15 – MARINHO 24 – NATURAL 24 – NECTARINA 24 – OFF WHITE 22 – PÊSSEGO 24 – PRETO – QUARTZ ROSA 24 – SELA 18 – VERMELHO 24</p> <p><u>COURO METALIZADO ROMA PARA MODELO 366401, 402, 408, 409:</u></p>		

DOURADO 22 – PRATA – PRETO

COURO ATANADO NAPOLI / CORDA WS PARA MODELO 366405, 406:

**AZUL PASTEL 24/NATURAL – BCO/NATURAL – BROWN SUGAR 16/NATURAL –
CAMELO 15/NATURAL – MARINHO 24/NATURAL – NATURAL 24/NATURAL –
NECTARINA 24/NATURAL – OFF WHITE 22/NATURAL – PÊSSEGO 24/NATURAL –
PRETO/NATURAL – QUARTZ ROSA 24/NATURAL – SELA 18/NATURAL – VERMELHO
24/NATURAL**

COURO METALIZADO ROMA / CORDA WS PARA MODELO 366405, 406:

DOURADO 22/NATURAL – PRATA/NATURAL – PRETO/NATURAL

COURO ATANADO NAPOLI PARA MODELO 366421, 422, 428, 429:

**AZUL PASTEL 24 – BCO – BROWN SUGAR 16 – CAMELO 15 – MARINHO 24 –
NATURAL 24 – NECTARINA 24 – OFF WHITE 22 – PÊSSEGO 24 – QUARTZ ROSA 24 –
SELA 18 – VERMELHO 24**

COURO METALIZADO ROMA PARA MODELO 366421, 422, 428, 429:

DOURADO 22 – PRATA

COURO ATANADO NAPOLI / CORDA WS PARA MODELO 366425, 426:

**AZUL PASTEL 24/NATURAL – BCO/NATURAL – BROWN SUGAR 16/NATURAL –
CAMELO 15/NATURAL – MARINHO 24/NATURAL – NATURAL 24/NATURAL –
NECTARINA 24/NATURAL – OFF WHITE 22/NATURAL – PÊSSEGO 24/NATURAL –
QUARTZ ROSA 24/NATURAL – SELA 18/NATURAL – VERMELHO 24/NATURAL**

COURO METALIZADO ROMA / CORDA WS PARA MODELO 366425, 426:

DOURADO 22/NATURAL – PRATA/NATURAL

TIRA PALHA PARA MODELO 366407, 427:

NATURAL





CAPA DE PALMILHA NA COR DO CABEDAL.

FORRO NA COR DO CABEDAL.

**ENFEITE NÍQUEL PARA CABEDAL PRETO, BCO, PRATA, OFF WHITE 22, MARINHO 24.
ENFEITE OURO 15 PARA DEMAIS CORES DE CABEDAIS.**

Nº 33 ao 39

Linha 366500 – Construção Botlia XXIV

 366501	 366502	 366503
 366504		

MATERIAL PARA CABEDAL:

COURO ATANADO NAPOLI:

AZUL PASTEL 24 – BCO – BROWN SUGAR 16 – CAMELO 15 – MARINHO 24 –
NATURAL 24 – NECTARINA 24 – OFF WHITE 22 – PÊSSEGO 24 – PRETO – QUARTZ
ROSA 24 – SELA 18 – VERMELHO 24

COURO METALIZADO ROMA:

DOURADO 22 – PRATA – PRETO

FORRO NA COR DO CABEDAL.

TALONEIRA LIGHT TAN.

**ENFEITE NÍQUEL PARA CABEDAL BCO, PRATA, OFF WHITE 22, PRETO, MARINHO 24,
AZUL PASTEL 24.**

ENFEITE OURO 15 PARA DEMAIS CORES DE CABEDAIS.

SOLA PRATA PARA CABEDAL PRETO.

SOLA MEL CREPE PARA DEMAIS CORES DE CABEDAIS.

Nº 33 ao 39

Linha 366600 – Construção Botgirona



366601



366602



366603



366604

MATERIAL PARA CABEDAL:

COURO ATANADO NAPOLI:

BCO – BROWN SUGAR 16 – CAMELO 15 – NECTARINA 24 – OFF WHITE 22 – PRETO
– QUARTZ ROSA 24 – SELA 18 – VERMELHO 24

COURO METALIZADO ROMA:

DOURADO 22 – PRATA – PRETO

CAPA DE PALMILHA PRETA PARA CABEDALPRETO, BCO, SELA 18, OFF WHITE 22, PRATA.

CAPA DE PALMILHA NA COR DO CABEDAL PARA DEMAIS CORES DE CABEDAIS.

GOTA NA COR DO CABEDAL

ENFEITE NÍQUEL PARA CABEDAL BCO, PRATA, OFF WHITE 22, PRETO.

ENFEITE OURO 15 PARA DEMAIS CORES DE CABEDAIS.

SOLA PRETA PARA CABEDAL PRETO, BCO, SELA 18, OFF WHITE 22, PRATA.

SOLA MEL CREPE PARA DEMAIS CORES DE CABEDAIS

Nº 33 ao 39

Linha 366700 – Construção Botestilo



366701



366702



366703



366704



366705

MATERIAL PARA CABEDAL:

COURO ATANADO NAPOLI:

AZUL PASTEL 24 – BCO – BROWN SUGAR 16 – CAMELO 15 – MARINHO 24 –
NATURAL 24 – NECTARINA 24 – OFF WHITE 22 – PÊSSEGO 24 – PRETO – QUARTZ
ROSA 24 – SELA 18 – VERMELHO 24

COURO METALIZADO ROMA:

DOURADO 22 – PRATA – PRETO

COURO VERNIZ SHOW:

BEGE 24 – PRETO

COURO SNAKEMETAL:

DOURADO 22 – PRATA – PRETO – BRONZE 24

TALONEIRA PRETO PARA CABEDAL PRETO.

TALONEIRA PELE PARA DEMAIS CORES DE CABEDAIS.

FORRO PRETO PARA CABEDAL PRETO.

FORRO PELE PARA DEMAIS CORES DE CABEDAIS.

ENFEITE NÍQUEL PARA CABEDAL PRETO, PRATA, OFF WHITE 22, AZUL PASTEL 24.

ENFEITE OURO 15 PARA DEMAIS CORES DE CABEDAIS.

SOLA PRETA PARA CABEDAL PRETO.

SOLA NATURAL PARA DEMAIS CORES DE CABEDAIS.

TACO PRETA PARA CABEDAL PRETO.

TACO MEL CREPE PARA DEMAIS CORES DE CABEDAIS.

Nº 33 ao 39

Linha 366800 – Construção Botasturias



366801

**VERSÃO CAPA DE SOLA
TRAMADO
MODELO
366841**

**VERSÃO CAPA DE SOLA
CORTIÇA GLOMER
MODELO
366821**



366842

**VERSÃO CAPA DE SOLA
EM CORDA
MODELO
366802**

**VERSÃO CAPA DE SOLA
CORTIÇA GLOMER
MODELO
366822**



366803

**VERSÃO CAPA DE SOLA
TRAMADO
MODELO
366843**

**VERSÃO CAPA DE SOLA
CORTIÇA GLOMER
MODELO
366823**



366824

**VERSÃO CAPA DE SOLA
TRAMADO
MODELO
366844**

**VERSÃO CAPA DE SOLA
EM CORDA
MODELO
366804**

MATERIAL PARA CABEDAL:

COURO TANADO NAPOLI PARA MODELO 366801, 802, 821, 822, 841, 842:

**AZUL PASTEL 24 – BCO – BROWN SUGAR 16 – CAMELO 15 – MARINHO 24 –
NATURAL 24 – NECTARINA 24 – OFF WHITE 22 – PÊSSEGO 24 – PRETO – QUARTZ
ROSA 24 – SELA 18 – VERMELHO 24**

COURO METALIZADO ROMA PARA MODELO 366801, 802, 821, 822:

DOURADO 22 – PRATA – PRETO

COURO SNAKE METAL PARA MODELO 366801, 802, 821, 822:

DOURADO 22 – PRATA – PRETO

COURO METALIZADO ROMA PARA MODELO 366841, 842:

DOURADO 22 – PRATA

COURO SNAKE METAL PARA MODELO 366841, 842:

DOURADO 22 – PRATA

GASPEA BALI PARA MODELO 366803, 823:

CARAMELO 15 – OFF WHITE 22 – PRETO

GASPEA BALI PARA MODELO 366843:

PRETO

GASPEA BALI / COURO ATANADO NAPOLI PARA MODELO 366804, 824:

CARAMELO 15/CARAMELO 15 – OFF WHITE 22/OFF WHITE 22 – PRETO/PRETO

GASPEA BALI / COURO ATANADO NAPOLI PARA MODELO 366844:

PRETO/PRETO

CAPA DE PALMILHA NA COR DO CABEDAL.

FORRO NA COR DO CABEDAL.

ENFEITE NÍQUEL PARA CABEDAL PRETO, BCO, PRATA, OFF WHITE 22, AZUL PASTEL 24, MARINHO 24.

ENFEITE OURO 15 PARA DEMAIS CORES DE CABEDAIS.

SOLETA MEL CREPE.

Nº 33 ao 39

Linha 366900 – Construção Botlilia XXIV



366901



366902



366903



366904

MATERIAL PARA CABEDAL:

COURO ATANADO NAPOLI:

AZUL PASTEL 24 – BCO – BROWN SUGAR 16 – CAMELO 15 – MARINHO 24 –
NATURAL 24 – NECTARINA 24 – OFF WHITE 22 – PÊSSEGO 24 – PRETO – QUARTZ
ROSA 24 – SELA 18 – VERMELHO 24

COURO METALIZADO ROMA:

DOURADO 22 – PRATA – PRETO

COURO SNAKE METAL PARA MODELO 366901, 902:

DOURADO 22 – PRATA – PRETO

COURO PONEY PARA MODELO 366901:

ONÇA

FORRO NA COR DO CABEDAL.

TALONEIRA HOT SELA.

ENFEITE NÍQUEL PARA CABEDAL BCO, PRATA, OFF WHITE 22, PRETO, AZUL PASTEL 24, MARINHO 24.

ENFEITE OURO 15 PARA DEMAIS CORES DE CABEDAIS.

SOLA PRETA PARA CABEDAL PRETO.

SOLA MEL CREPE PARA DEMAIS CORES DE CABEDAIS

Nº 33 ao 40

Linha 367000 – Construção Botisabel - PROMO



367001



367002



367003



367004

MATERIAL PARA CABEDAL:

COURO BURNISH PARA MODELO 367002, 003, 004:

AZUL PASTEL 24 – BCO – BROWN SUGAR 16 – CAMELO 15 – MARINHO 24 –
NATURAL 24 – NECTARINA 24 – OFF WHITE 22 – PÊSSEGO 24 – PRETO – QUARTZ
ROSA 24 – SELA 18 – VERMELHO 24

COURO METALIZADO ROMA:

DOURADO 22 – PRATA – PRETO

COURO BURNISH / COURO METALIZADO ROMA PARA MODELO 367001:

AZUL PASTEL 24/PRATA – BCO/PRATA – BROWN SUGAR 16/DOURADO 22 –
CAMELO 15/DOURADO 22 – MARINHO 24/PRATA – NATURAL 24/DOURADO 22 –
NECTARINA 24/DOURADO 22 – OFF WHITE 22/PRATA – PÊSSEGO 24/DOURADO 22 –
PRETO/PRETO – QUARTZ ROSA 24/DOURADO 22 – SELA 18/DOURADO 22 –
VERMELHO 24/DOURADO 22

FORRO NA COR DO CABEDAL.

TALONEIRA NA COR DO CABEDAL.

ENFEITE NÍQUEL PARA CABEDAL BCO, PRATA, OFF WHITE 22, PRETO, MARINHO 24, AZUL PASTEL 24.

ENFEITE OURO 15 PARA DEMAIS CORES DE CABEDAIS.

SOLA PRETA SALTO COM PINTURA FACHETE PTO PARA CABEDAL PRETO.

SOLA MEL CREPE SALTO COM PINTURAFACHETE NATURAL PARA DEMAIS CORES DE CABEDAIS

Nº 33 ao 39

Linha 367100 – Construção Botzahara XXIV



MATERIAL PARA CABEDAL:

COURO BURNISH PARA MODELO 367101, 102:

AZUL PASTEL 24 – BCO – BROWN SUGAR 16 – CAMELO 15 – MARINHO 24 –
NATURAL 24 – NECTARINA 24 – OFF WHITE 22 – PÊSSEGO 24 – PRETO – QUARTZ
ROSA 24 – SELA 18 – VERMELHO 24

COURO METALIZADO ROMA PARA MODELO 367101, 102, 103, 104:

DOURADO 22 – PRATA – PRETO

TIRA PALHA PARA MODELO 367105:

NATURAL

COURO BURNISH / COURO PONEY PARA MODELO 367102:

PRETO/ONÇA

COURO BURNISH / CORURO METALIZADO ROMA PARA MODELO 367103, 104:

AZUL PASTEL 24/PRATA – BCO/PRATA – BROWN SUGAR 16/DOURADO 22 –
CAMELO 15/DOURADO 22 – MARINHO 24/PRATA – NATURAL 24/DOURADO 22 –
NECTARINA 24/DOURADO 22 – OFF WHITE 22/PRATA – PÊSSEGO 24/DOURADO 22 –
PRETO/PRETO – QUARTZ ROSA 24/DOURADO 22 – SELA 18/DOURADO 22 –
VERMELHO 24/DOURADO 22

FORRO NA COR DO CABEDAL.

TALONEIRA HOT SELA.

ENFEITE NÍQUEL PARA CABEDAL BCO, PRATA, OFF WHITE 22, PRETO, AZUL PASTEL
24, MARINHO 24.

ENFEITE OURO 15 PARA DEMAIS CORES DE CABEDAIS.

SOLA/TACO PRETA PARA CABEDAL PRETO.

SOLA/TACO MEL CREPE PARA DEMAIS CORES DE CABEDAIS

Nº 33 ao 39

Linha 367200 – Construção Botandrez



MATERIAL PARA CABEDAL:

COURO SUMMER BURNISH:

AZUL PASTEL 24 – BCO – BROWN SUGAR 16 – CAMELO 15 –
MARINHO 24 – NATURAL 24 – NECTARINA 24 – OFF WHITE 22 –
PÊSSEGO 24 – PRETO – QUARTZ ROSA 24 – SELA 18 –
VERMELHO 24

COURO METALIZADO ROMA:

DOURADO 22 – PRATA – PRETO

TALONEIRA BLUSH.

FORRO PRETO PARA CABEDAL PRETO.

FORRO BLUSH PARA DEMAIS CORES DE CABEDAIS.

SOLA MEL CREPE.

Nº 33 ao 39

Linha 367300 – Construção Botpamplona



367301



367302



367303



367304

MATERIAL PARA CABEDAL:

COURO TANADO:

BCO – BROWN SUGAR 16 – CARAMELO 15 – NECTARINA 24 – OFF WHITE 22 – PRETO
– QUARTZ ROSA 24 – SELA 18 – VERMELHO 24

COURO METALIZADO ROMA:

DOURADO 22 – PRATA – PRETO

CAPA DE PALMILHA NA COR DO CABEDAL.

ENFEITE NÍQUEL PARA CABEDAL PRETO, BCO, PRATA, OFF WHITE 22.

ENFEITE OURO 15 PARA DEMAIS CORES DE CABEDAIS.

SOLA PRETA PARA CABEDAL PRETO.

SOLA CREPE PARA DEMAIS CORES DE CABEDAIS.

Nº 33 ao 39

Linha 367400 – Construção Botfelicity



MATERIAL PARA CABEDAL:

COURO SUMMER BURNISH:

AZUL PASTEL 24 – BCO – BROWN SUGAR 16 – CAMELO 15 –
MARINHO 24 – NATURAL 24 – NECTARINA 24 – OFF WHITE 22 –
PÊSSEGO 24 – PRETO – QUARTZ ROSA 24 – SELA 18 –
VERMELHO 24

COURO METALIZADO ROMA:

DOURADO 22 – PRATA – PRETO

COURO VERNIZ SHOW:

BCO – BEGE 24 – OFF WHITE 22 – PRETO – VERMELHO 24

COURO SNAKE METAL:

DOURADO 22 – PRATA – PRETO

TALONEIRA NA COR DO CABEDAL.

FORRO NA COR DO CABEDAL.

SOLA PRETA PARA CABEDAL PRETO.

SOLA NATURAL PARA DEMAIS CORES DE CABEDAIS.

TACO PRETA PARA CABEDAL PRETO.

TACO MEL CREPE PARA DEMAIS CORES DE CABEDAIS.

Nº 33 ao 40

Linha 367500 – Construção Botcorsega



MATERIAL PARA CABEDAL:

COURO SUMMER BURNISH PARA MODELO 367501:

AZUL PASTEL 24 – BCO – BROWN SUGAR 16 – CAMELO 15 – MARINHO 24 –
NATURAL 24 – NECTARINA 24 – OFF WHITE 22 – PÊSSEGO 24 – PRETO – QUARTZ
ROSA 24 – SELA 18 – VERMELHO 24

COURO METALIZADO ROMA PARA MODELO 367501:

DOURADO 22 – PRATA – PRETO

SINTÉTICO ESSENCE PARA MODELO 367501:

PRATA – PRETO

SINTÉTICO VERNIZ GLOSSY PARA MODELO 367501:

AMBAR – LIGHT TAN – NEW ANTIQUE – OFF WHITE 22 – PRETO

**COURO METALIZADO ROMA / COURO NAPA TÊNIS / TECIDO SPORT PARA MODELO
367502:**

DOURADO 22/BCO/CREMA – PRATA/BCO/PRATA

COURO NAPA TÊNIS / COURO METALIZADO ROMA / TECIDO SPORT PARA MODELO 367502:

**BCO/DOURADO 22/BCO – MARFIM 23/DOURADO 22/MARFIM 23 –
PRETO/PRATA/GRAFITE**

COURO SB VENEZA METAL / COURO METALIZADO ROMA PARA MODELO 367503:

DOURADO 22/DOURADO 22 – PRATA/PRATA – PRETO/PRETO

COURO VERNIZ SHOW PARA MODELO 367503:

BCO – BEGE 24 – OFF WHITE 2 – PRETO – VERMELHO 24

COURO SB VENEZA / COURO ATANADO NAPOLI PARA MODELO 367503:

**AZUL PASTEL 24/AZUL PASTEL 24 – BCO/BCO – BROWN SUGAR 16/BROWN SUGAR 16
– CAMELO 15/CAMELO 15 – NECTARINA 24/NECTARINA 24 – OFF WHITE 22/OFF
WHITE 22 – PÊSSEGO 24/PÊSSEGO 22 – PRETO/PRETO – QUARTZ ROSA 24/QUARTZ
ROSA 24 – SELA 18/SELA 18 – VERMELHO 22/VERMELHO 22**

COURO VERNIZ SHOW / COURO METALIZADO ROMA PARA MODELO 367504:

**BCO/DOURADO 22 – BEGE 24/DOURADO 22 – OFF WHITE 22/DOURADO 22 –
PRETO/DOURADO 22 – VERMELHO 24/DOURADO 22**

COURO NAPA TÊNIS / COURO METALIZADO ROMA PARA MODELO 367504:

BCO/DOURADO 22 – MARFIM 23/DOURADO 22 – PRETO/DOURADO 22

COURO METALIZADO ROMA / COURO NAPA TÊNIS PARA MODELO 367504:

DOURADO 22/BCO – PRATA/BCO – PRETO/BCO

TALONEIRA PRETO PARA CABEDAL PRETO.

TALONEIRA LIGHT TAN PARA DEMAIS CORES DE CABEDAIS.

FORRO PRETO PARA CABEDAL PRETO.

FORRO LIGHT TAN PARA DEMAIS CORES DE CABEDAIS.

ENFEITE NÍQUEL PARA CABEDAL PRETO, BCO, PRATA, OFF WHITE 22, MARINHO 24.

ENFEITE OURO 15 PARA DEMAIS CORES DE CABEDAIS.

SOLA MEL CREPE ENCAPADA COM CORDA.

Nº 33 ao 39

Linha 7700000 - Construção Bolsas Multi Marca



7700014



7700015



7700016



7700017



7700018



7700019



7700020



7700021



7700022



7700023



7700024



7700025

MATERIAL PARA CABEDAL:

COURO NAPA BAG PARA MODELO 7700014, 00015, 00016, 00017, 00018, 00019, 00020, 00024:

AZUL PASTEL 24 – BROWN SUGAR 16 – CAMELO 15 – NATURAL 24 – OFF WHITE 22 – PTO/NÍQUEL – PTO/OURO – SELA 18 – VERMELHO 24

COURO METALIZADO ROMA BAG PARA MODELO 7700015, 00016, 00017, 00018, 00019, 00020:

BRONZE 24 – DOURADO 22 – PRATA

COURO NAPA BAG PARA MODELO 7700022, 00023:

AZUL PASTEL 24 – BROWN SUGAR 16 – CAMELO 15 – NATURAL 24 – OFF WHITE 22 – PTO/NÍQUEL – PTO/OURO – SELA 18 – VERMELHO 24

COURO NAPA BAG / COURO NAPA VENEZA BAG PARA MODELO 7700017, 00018, 00021:

AZUL PASTEL 24/AZUL PASTEL 24 – BROWN SUGAR 16/BROWN SUGAR 16 – CAMELO 15/CAMELO 15 – NATURAL 24/NATURAL 24 – OFF WHITE 22/OFF WHITE 22 – PTO/NÍQUEL/PRETO – PTO/OURO/PRETO – SELA 18/SELA 18 – VERMELHO 22/VERMELHO 22

COURO METALIZADO ROMA / COURO VENEZA METAL BAG PARA MODELO 7700017, 00018:

DOURADO 22/DOURADO 22 – PRATA/PRATA – BRONZE 24/BRONZE 24

COURO NAPA BAG / COURO NAPA BAG / COURO NAPA VENEZA BAG PARA MODELO 7700025:

AZUL PASTEL 24/AZUL PASTEL 24/AZUL PASTEL 24 - BROWN SUGAR 16/BROWN SUGAR 16/BROWN SUGAR 16 – CAMELO 15/CAMELO 15/AZUL PASTEL 24 – CAMELO 15/CAMELO 15/BROWN SUGAR 16 - CAMELO 15/CAMELO 15/CAMELO 15 - CAMELO 15/CAMELO 15/NATURAL 24 - CAMELO 15/CAMELO 15/OFF WHITE 22 - CAMELO 15/CAMELO 15/AZUL PRETO - CAMELO 15/CAMELO 15/SELA 18 – VERMELHO 22 - NATURAL 24/NATURAL 24/NATURAL 24 – OFF WHITE 22/OFF WHITE 22/OFF WHITE 22 – PTO/NÍQUEL/PRETO/PRETO – PTO/NÍQUEL /OFF WHITE 22/OFF WHITE 22 – PTO/OURO/PRETO/PRETO – PTO/OURO/OFF WHITE 22/OFF WHITE 22 – SELA 18/BROWN SUGAR 16/AZUL PASTEL 24 – SELA 18/BROWN SUGAR 16/BROWN SUGAR 16 – SELA 18/BROWN SUGAR 16/CAMELO 15 – SELA 18/BROWN SUGAR 16/NATURAL 24 – SELA 18/BROWN SUGAR 16/OFF WHITE 22 – SELA 18/BROWN SUGAR 16/PRETO – SELA 18/BROWN SUGAR 16/SELA18 – SELA 18/BROWN SUGAR 16/VERMELHO 24 - SELA 18/ SELA 18/AZUL PASTEL 24 – SELA 18/ SELA 18/BROWN SUGAR 16 – SELA 18/ SELA 18/CAMELO 15 – SELA 18/ SELA 18/NATURAL 24 – SELA 18/ SELA 18/OFF WHITE 22 – SELA 18/ SELA 18/PRETO – SELA 18/ SELA 18/SELA18 – SELA 18/ SELA 18/VERMELHO 24 – VERMELHO 24/VERMELHO24/VERMELHO 27

FORRO PRETO PARA CABEDAL PTO/NÍQUEL, PTO/OURO.

FORRO BEGE PARA DEMAIS CORES DE CABEDAIS.

ENFEITE NÍQUEL PARA CABEDAL PTO/NÍQUEL, AZUL PASTEL 24, PRATA.

ENFEITE OURO 15 PARA DEMAIS CORES DE CABEDAIS.